

Zone étudiée

QP Quatre As (QP062060)

Zones de comparaison

Commune 2020 : Achicourt

EPCI 2015 : CU d'Arras

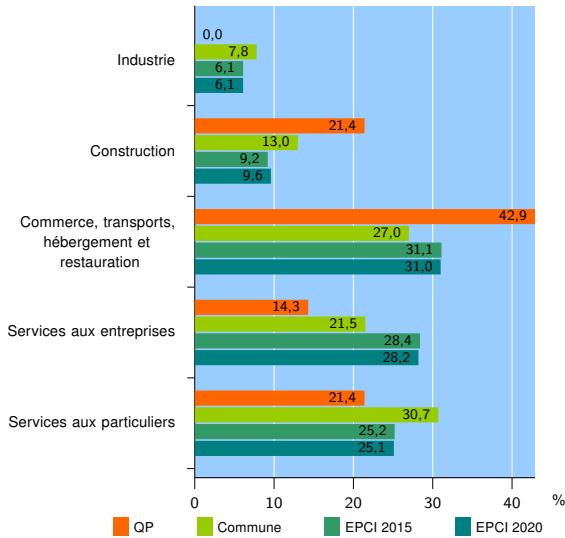
EPCI 2020 : CU d'Arras

Activité des établissements

| | QP | Commune | EPCI 2015 | EPCI 2020 |
|---|-----------|------------|--------------|--------------|
| Nombre d'établissements | 14 | 345 | 7 490 | 7 706 |
| Industrie | 0 | 27 | 454 | 473 |
| Construction | 3 | 45 | 687 | 737 |
| Commerce, transports, hébergement et restauration | 6 | 93 | 2 332 | 2 386 |
| Dont : commerce de gros ¹ | 0 | 16 | 326 | 335 |
| commerce de détail ¹ | 3 | 42 | 1 012 | 1 033 |
| Services aux entreprises | 2 | 74 | 2 129 | 2 173 |
| Services aux particuliers | 3 | 106 | 1 888 | 1 937 |
| Dont : enseignement, santé et action sociale | 0 | 61 | 1 216 | 1 246 |

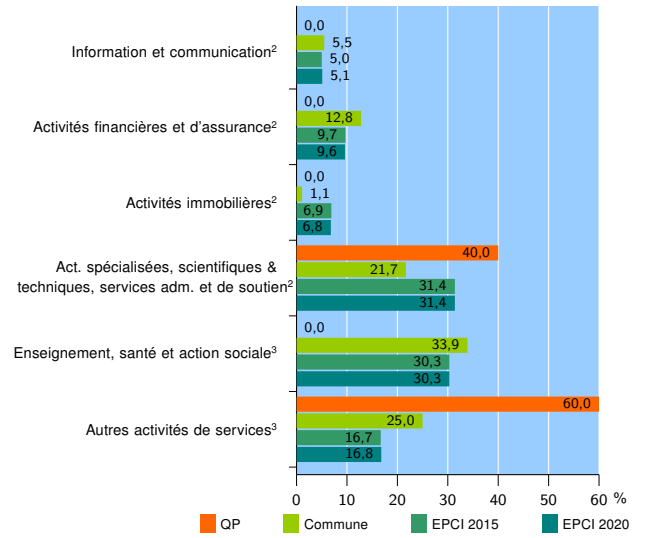
Source : Insee, Répertoire des entreprises et des établissements⁴ (Sirene) au 31/12/2019

Activité des établissements



Source : Insee, Répertoire des entreprises et des établissements⁴ (Sirene) au 31/12/2019

Activité des établissements de service



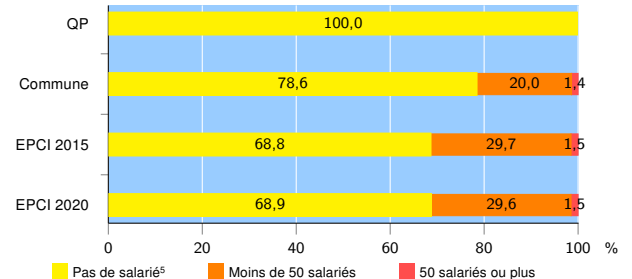
Source : Insee, Répertoire des entreprises et des établissements⁴ (Sirene) au 31/12/2019

Démographie d'établissements

| | QP | Commune | EPCI 2015 | EPCI 2020 |
|--|-------------|-------------|--------------|--------------|
| Créations et transferts d'établissements | 3 | 71 | 1 411 | 1 443 |
| Part des transferts (%) | 0,0 | 28,2 | 19,7 | 19,8 |
| Part des créations (%) | 100,0 | 71,8 | 80,3 | 80,2 |
| Part de micro-entrepreneurs parmi les créations d'établissements (%) | 100,0 | 72,5 | 58,7 | 58,7 |
| Taux de créations et transferts (%) | 21,4 | 20,6 | 18,8 | 18,7 |

Source : Insee, Répertoire des entreprises et des établissements⁴ (Sirene) en 2020

Taille des établissements



Source : Insee, Répertoire des entreprises et des établissements⁴ (Sirene) au 31/12/2019

¹ : À l'exception des automobiles et des motocycles

² : Services aux entreprises

³ : Services aux particuliers

⁴ : Établissements du champ marchand non agricole

⁵ : Y compris inconnu et non enregistré

Signes conventionnels utilisés

s : secret statistique (y compris entre indicateurs et entre zones géographiques)

nd : donnée non disponible ou non diffusable

/// : donnée non calculable (ex. pas d'EPCI 2015)