

## Tissu économique

### Zone étudiée

QP Chemin Vert - Beaufort - Malborough (QP062051)

### Zones de comparaison

Communes 2019 : Boulogne-sur-Mer, Saint-Martin-Boulogne

EPCI 2015 : CA du Boulonnais

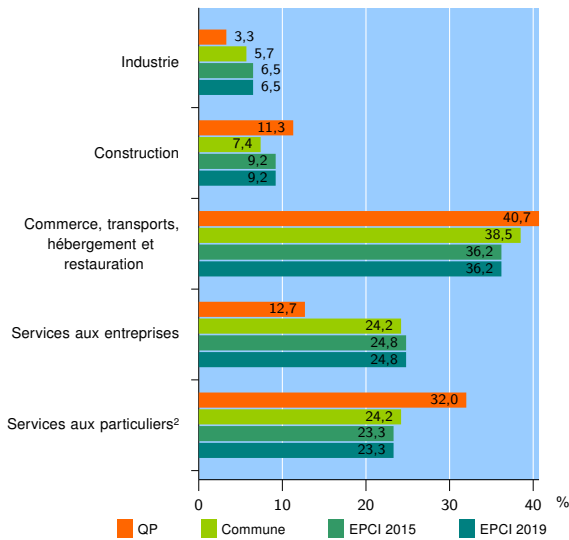
EPCI 2019 : CA du Boulonnais

### Activité des établissements

	QP	Commune	EPCI 2015	EPCI 2019
<b>Nombre d'établissements</b>	<b>150</b>	<b>3 463</b>	<b>6 328</b>	<b>6 328</b>
Industrie	5	197	409	409
Construction	17	255	584	584
Commerce, transports, hébergement et restauration	61	1 334	2 291	2 291
Dont : commerce de gros <sup>1</sup>	3	217	364	364
commerce de détail <sup>1</sup>	47	700	1 136	1 136
Services aux entreprises	19	838	1 568	1 568
Services aux particuliers <sup>2</sup>	48	839	1 476	1 476
Dont : enseignement, santé et action sociale	35	592	1 013	1 013

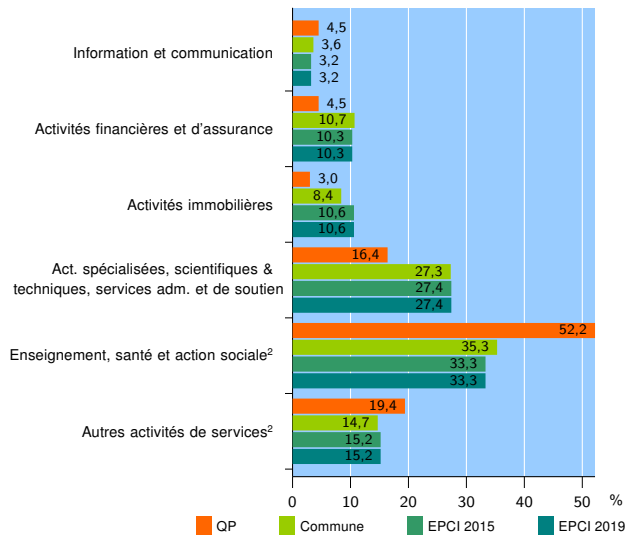
Source : Insee, Répertoire des entreprises et des établissements<sup>3</sup> (Sirene) au 31/12/2017

### Activité des établissements



Source : Insee, Répertoire des entreprises et des établissements<sup>3</sup> (Sirene) au 31/12/2017

### Activité des établissements de service



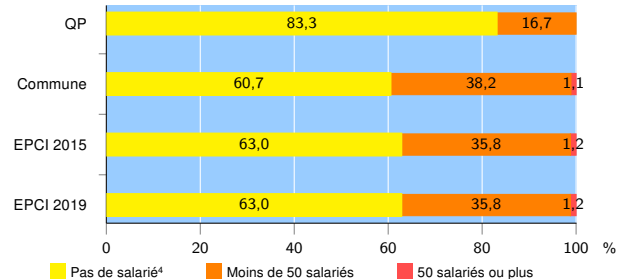
Source : Insee, Répertoire des entreprises et des établissements<sup>3</sup> (Sirene) au 31/12/2017

### Démographie d'établissements

	QP	Commune	EPCI 2015	EPCI 2019
<b>Créations et transferts d'établissements</b>	<b>24</b>	<b>459</b>	<b>869</b>	<b>869</b>
Part des transferts (%)	16,7	25,5	23,4	23,4
Part des créations (%)	83,3	74,5	76,6	76,6
Part de micro-entrepreneurs parmi les créations d'établissements (%)	45,0	38,6	40,7	40,7
<b>Taux de créations et transferts (%)</b>	<b>16,0</b>	<b>13,3</b>	<b>13,7</b>	<b>13,7</b>

Source : Insee, Répertoire des entreprises et des établissements<sup>3</sup> (Sirene) en 2018

### Taille des établissements



Source : Insee, Répertoire des entreprises et des établissements<sup>3</sup> (Sirene) au 31/12/2017

<sup>1</sup> : À l'exception des automobiles et des motocycles

<sup>2</sup> : Les services aux particuliers sont composés de l'enseignement, santé et action sociale ainsi que des autres activités de service

<sup>3</sup> : Établissements du champ marchand non agricole

<sup>4</sup> : Y compris inconnu et non enregistré

### Signes conventionnels utilisés

s : secret statistique (y compris entre indicateurs et entre zones géographiques)  
nd : données non disponibles ou non diffusables (ex. mauvaise qualité de géolocalisation)  
/// : absence de résultat due à la nature des choses (ex. pas d'EPCI 2015)