

## Zone étudiée

QP Chemin Vert - Beaufort - Malborough (QP062051)

## Zones de comparaison

Communes : Boulogne-sur-Mer, Saint-Martin-Boulogne

EPCI 2015 : CA du Boulonnais

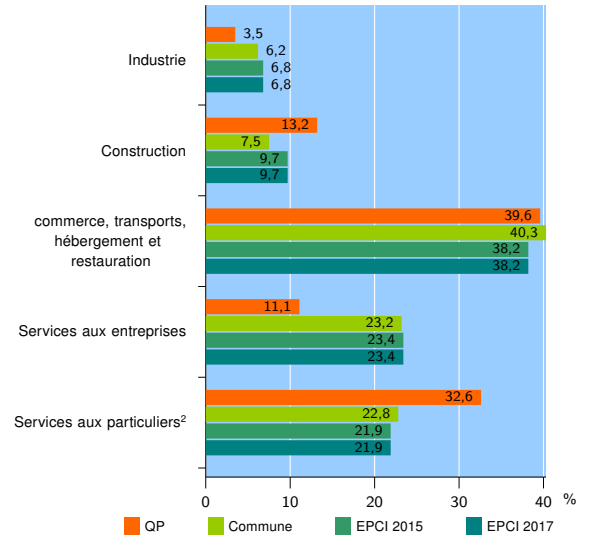
EPCI 2017 : CA du Boulonnais

## Activité des établissements

	QP	Commune	EPCI 2015	EPCI 2017
<b>Nombre d'établissements</b>	<b>144</b>	<b>3 348</b>	<b>6 003</b>	<b>6 003</b>
Industrie	5	207	407	407
Construction	19	250	584	584
Commerce, transports, hébergement et restauration	57	1 351	2 293	2 293
Dont : commerce de gros <sup>1</sup>	3	214	339	339
commerce de détail <sup>1</sup>	44	704	1 144	1 144
Services aux entreprises	16	778	1 406	1 406
Services aux particuliers <sup>2</sup>	47	762	1 313	1 313
Dont : enseignement, santé et action sociale	33	539	907	907

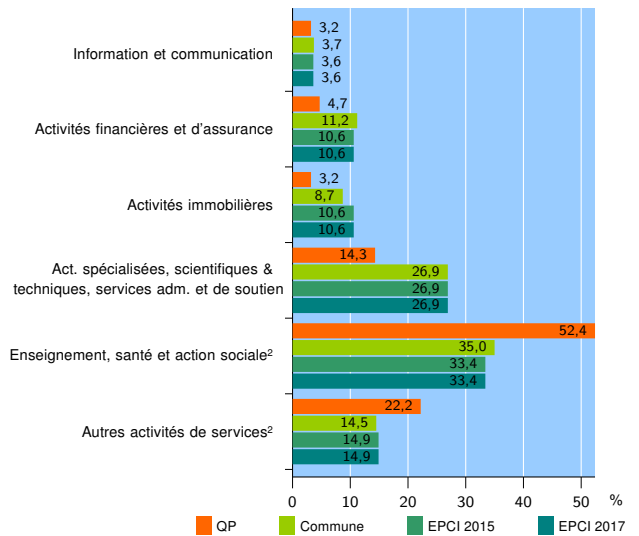
Source : Insee, Répertoire des entreprises et des établissements<sup>3</sup> (Sirene) au 01/01/2015

## Activité des établissements



Source : Insee, Répertoire des entreprises et des établissements<sup>3</sup> (Sirene) au 01/01/2015

## Activité des établissements de service



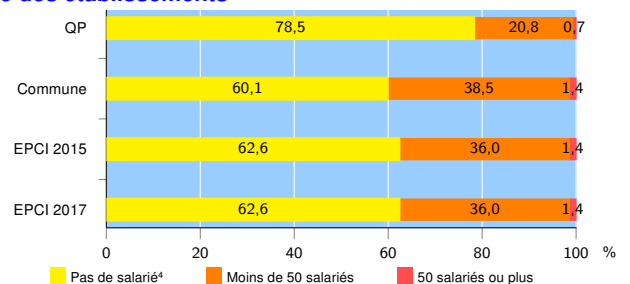
Source : Insee, Répertoire des entreprises et des établissements<sup>3</sup> (Sirene) au 01/01/2015

## Démographie d'établissements

	QP	Commune	EPCI 2015	EPCI 2017
<b>Créations et transferts d'établissements</b>	<b>41</b>	<b>529</b>	<b>911</b>	<b>911</b>
Part des transferts (%)	24,4	29,3	26,2	26,2
Part des créations (%)	75,6	70,7	73,8	73,8
Part d'auto-entrepreneurs parmi les créations d'établissements (%)	32,3	32,1	37,4	37,4
<b>Taux de créations et transferts (%)</b>	<b>28,5</b>	<b>15,8</b>	<b>15,2</b>	<b>15,2</b>

Source : Insee, Répertoire des entreprises et des établissements<sup>3</sup> (Sirene) en 2015

## Taille des établissements



Source : Insee, Répertoire des entreprises et des établissements<sup>3</sup> (Sirene) au 01/01/2015

<sup>1</sup> : À l'exception des automobiles et des motocycles

<sup>2</sup> : Les services aux particuliers sont composés de l'enseignement, santé et action sociale ainsi que des autres activités de service

<sup>3</sup> : Établissements du champ marchand non agricole

<sup>4</sup> : Y compris inconnu et non enregistré

### Signes conventionnels utilisés

s : secret statistique (y compris entre indicateurs et entre zones géographiques)

nd : données non disponibles ou non diffusables (ex. mauvaise qualité de géolocalisation)

/// : absence de résultat due à la nature des choses (ex. pas d'EPCI 2015)