

Tissu économique

Zone étudiée

QP Damrémont (QP062049)

Zones de comparaison

Commune 2020 : Boulogne-sur-Mer

EPCI 2015 : CA du Boulonnais

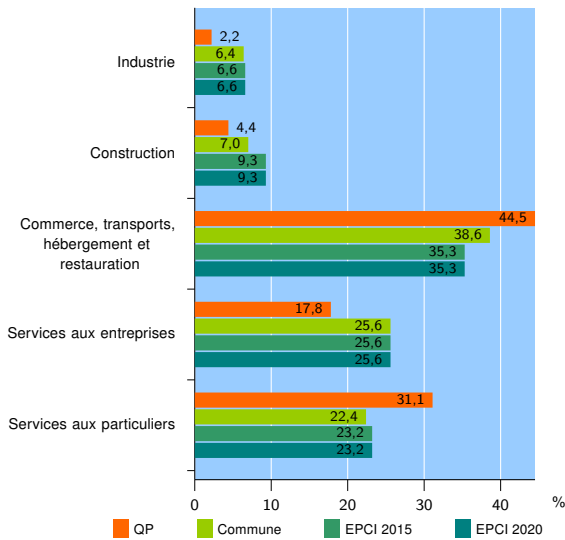
EPCI 2020 : CA du Boulonnais

Activité des établissements

	QP	Commune	EPCI 2015	EPCI 2020
Nombre d'établissements	45	2 819	6 860	6 860
Industrie	1	181	453	453
Construction	2	198	640	640
Commerce, transports, hébergement et restauration	20	1 086	2 424	2 424
Dont : commerce de gros ¹	1	151	371	371
commerce de détail ¹	11	545	1 155	1 155
Services aux entreprises	8	722	1 752	1 752
Services aux particuliers	14	632	1 591	1 591
Dont : enseignement, santé et action sociale	11	410	1 067	1 067

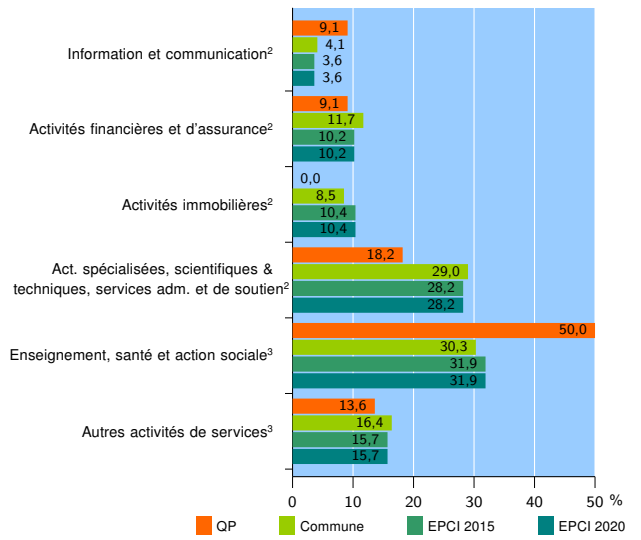
Source : Insee, Répertoire des entreprises et des établissements⁴ (Sirene) au 31/12/2019

Activité des établissements



Source : Insee, Répertoire des entreprises et des établissements⁴ (Sirene) au 31/12/2019

Activité des établissements de service



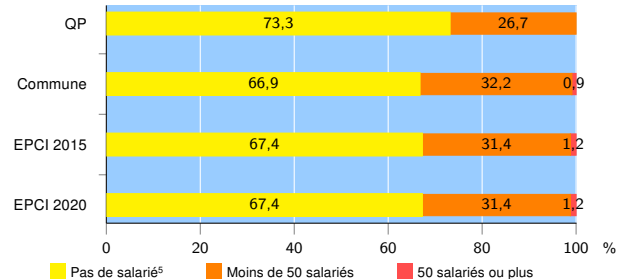
Source : Insee, Répertoire des entreprises et des établissements⁴ (Sirene) au 31/12/2019

Démographie d'établissements

	QP	Commune	EPCI 2015	EPCI 2020
Créations et transferts d'établissements	16	519	1 206	1 206
Part des transferts (%)	18,8	16,4	19,2	19,2
Part des créations (%)	81,2	83,6	80,8	80,8
Part de micro-entrepreneurs parmi les créations d'établissements (%)	92,3	62,4	58,7	58,7
Taux de créations et transferts (%)	35,6	18,4	17,6	17,6

Source : Insee, Répertoire des entreprises et des établissements⁴ (Sirene) en 2020

Taille des établissements



Source : Insee, Répertoire des entreprises et des établissements⁴ (Sirene) au 31/12/2019

¹ : À l'exception des automobiles et des motocycles

² : Services aux entreprises

³ : Services aux particuliers

⁴ : Établissements du champ marchand non agricole

⁵ : Y compris inconnu et non enregistré

Signes conventionnels utilisés

s : secret statistique (y compris entre indicateurs et entre zones géographiques)

nd : donnée non disponible ou non diffusable

/// : donnée non calculable (ex. pas d'EPCI 2015)