

Zone étudiée

QP Languedoc - Cité 10 (QP062047)

Zones de comparaison

Communes : Billy-Montigny, Rouvroy

EPCI 2015 : CA d'hénin-Carvin, CA de Lens - Liévin

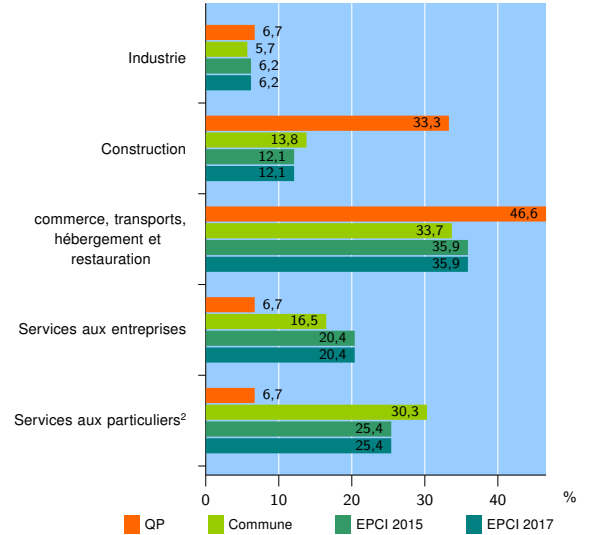
EPCI 2017 : CA d'hénin-Carvin, CA de Lens - Liévin

Activité des établissements

| | QP | Commune | EPCI 2015 | EPCI 2017 |
|---|-----------|------------|---------------|---------------|
| Nombre d'établissements | 15 | 614 | 14 183 | 14 183 |
| Industrie | 1 | 35 | 884 | 884 |
| Construction | 5 | 85 | 1 716 | 1 716 |
| Commerce, transports, hébergement et restauration | 7 | 207 | 5 086 | 5 086 |
| Dont : commerce de gros ¹ | 0 | 20 | 493 | 493 |
| commerce de détail ¹ | 4 | 108 | 2 569 | 2 569 |
| Services aux entreprises | 1 | 101 | 2 898 | 2 898 |
| Services aux particuliers ² | 1 | 186 | 3 599 | 3 599 |
| Dont : enseignement, santé et action sociale | 0 | 117 | 2 164 | 2 164 |

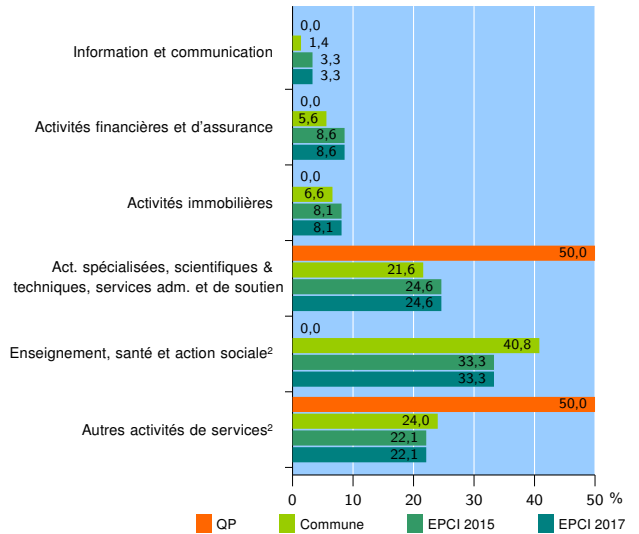
Source : Insee, Répertoire des entreprises et des établissements³ (Sirene) au 01/01/2015

Activité des établissements



Source : Insee, Répertoire des entreprises et des établissements³ (Sirene) au 01/01/2015

Activité des établissements de service



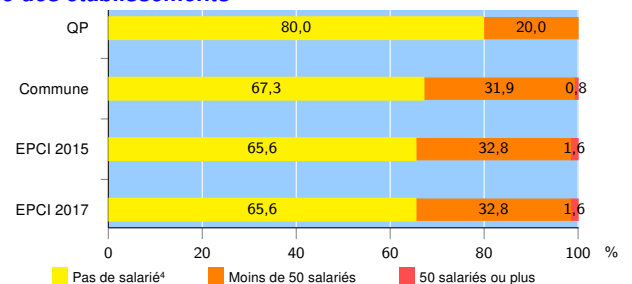
Source : Insee, Répertoire des entreprises et des établissements³ (Sirene) au 01/01/2015

Démographie d'établissements

| | QP | Commune | EPCI 2015 | EPCI 2017 |
|--|-------------|-------------|--------------|--------------|
| Créations et transferts d'établissements | 9 | 113 | 2 248 | 2 248 |
| Part des transferts (%) | 0,0 | 18,6 | 21,8 | 21,8 |
| Part des créations (%) | 100,0 | 81,4 | 78,2 | 78,2 |
| Part d'auto-entrepreneurs parmi les créations d'établissements (%) | 44,4 | 31,5 | 35,6 | 35,6 |
| Taux de créations et transferts (%) | 60,0 | 18,4 | 15,8 | 15,8 |

Source : Insee, Répertoire des entreprises et des établissements³ (Sirene) en 2015

Taille des établissements



Source : Insee, Répertoire des entreprises et des établissements³ (Sirene) au 01/01/2015

¹ : À l'exception des automobiles et des motocycles

² : Les services aux particuliers sont composés de l'enseignement, santé et action sociale ainsi que des autres activités de service

³ : Établissements du champ marchand non agricole

⁴ : Y compris inconnu et non enregistré

Signes conventionnels utilisés

s : secret statistique (y compris entre indicateurs et entre zones géographiques)

nd : données non disponibles ou non diffusables (ex. mauvaise qualité de géolocalisation)

/// : absence de résultat due à la nature des choses (ex. pas d'EPCI 2015)