

Zone étudiée

QP Ponchelet - Kennedy (QP062042)

Zones de comparaison

Commune : Hénin-Beaumont

EPCI 2015 : CA d'Hénin-Carvin

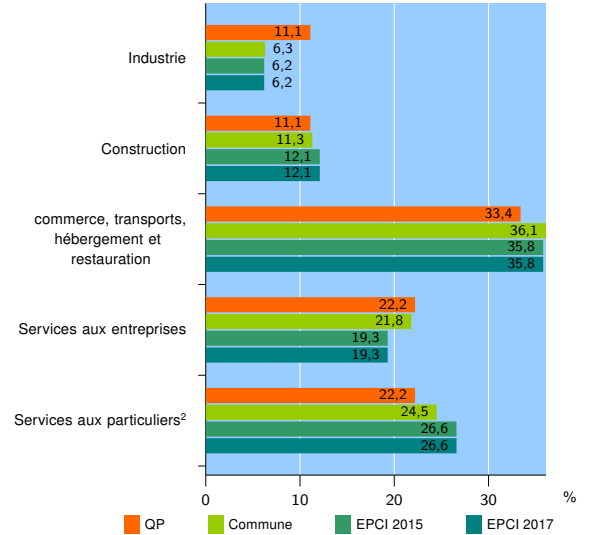
EPCI 2017 : CA d'Hénin-Carvin

Activité des établissements

| | QP | Commune | EPCI 2015 | EPCI 2017 |
|---|----------|--------------|--------------|--------------|
| Nombre d'établissements | 9 | 1 230 | 4 973 | 4 973 |
| Industrie | 1 | 78 | 308 | 308 |
| Construction | 1 | 139 | 599 | 599 |
| Commerce, transports, hébergement et restauration | 3 | 444 | 1 782 | 1 782 |
| Dont : commerce de gros ¹ | 0 | 37 | 186 | 186 |
| commerce de détail ¹ | 3 | 239 | 850 | 850 |
| Services aux entreprises | 2 | 268 | 961 | 961 |
| Services aux particuliers ² | 2 | 301 | 1 323 | 1 323 |
| Dont : enseignement, santé et action sociale | 0 | 191 | 833 | 833 |

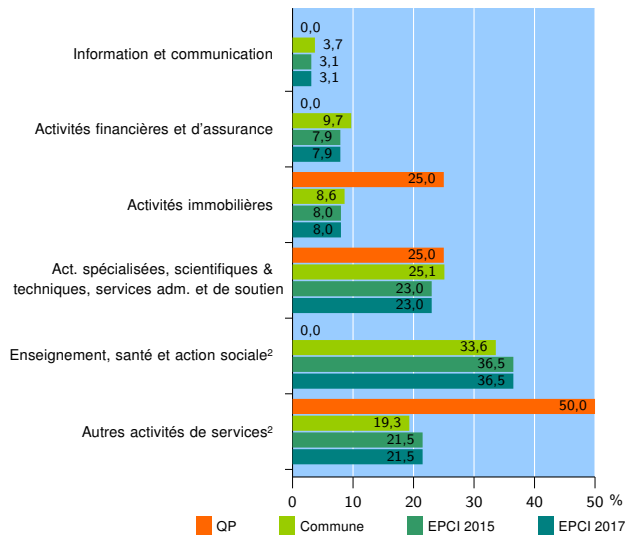
Source : Insee, Répertoire des entreprises et des établissements³ (Sirene) au 01/01/2015

Activité des établissements



Source : Insee, Répertoire des entreprises et des établissements³ (Sirene) au 01/01/2015

Activité des établissements de service



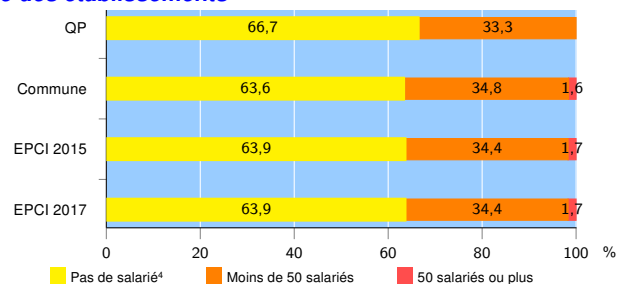
Source : Insee, Répertoire des entreprises et des établissements³ (Sirene) au 01/01/2015

Démographie d'établissements

| | QP | Commune | EPCI 2015 | EPCI 2017 |
|--|-------------|-------------|-------------|-------------|
| Créations et transferts d'établissements | 3 | 187 | 793 | 793 |
| Part des transferts (%) | 0,0 | 18,2 | 21,9 | 21,9 |
| Part des créations (%) | 100,0 | 81,8 | 78,1 | 78,1 |
| Part d'auto-entrepreneurs parmi les créations d'établissements (%) | 100,0 | 34,0 | 34,7 | 34,7 |
| Taux de créations et transferts (%) | 33,3 | 15,2 | 15,9 | 15,9 |

Source : Insee, Répertoire des entreprises et des établissements³ (Sirene) en 2015

Taille des établissements



Source : Insee, Répertoire des entreprises et des établissements³ (Sirene) au 01/01/2015

¹ : À l'exception des automobiles et des motocycles

² : Les services aux particuliers sont composés de l'enseignement, santé et action sociale ainsi que des autres activités de service

³ : Établissements du champ marchand non agricole

⁴ : Y compris inconnu et non enregistré

Signes conventionnels utilisés

s : secret statistique (y compris entre indicateurs et entre zones géographiques)

nd : données non disponibles ou non diffusables (ex. mauvaise qualité de géolocalisation)

/// : absence de résultat due à la nature des choses (ex. pas d'EPCI 2015)