

## Tissu économique

### Zone étudiée

QP Du Village Au Moulin (QP062038)

### Zones de comparaison

Commune 2020 : Courcelles-lès-Lens

EPCI 2015 : CA d'hénin-Carvin

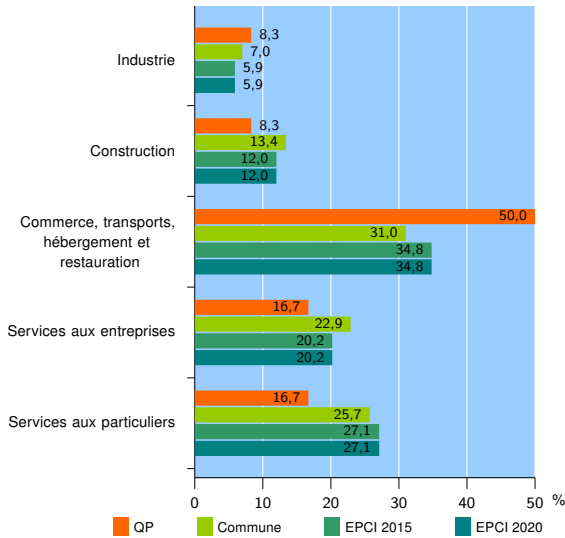
EPCI 2020 : CA d'Hénin-Carvin

### Activité des établissements

	QP	Commune	EPCI 2015	EPCI 2020
<b>Nombre d'établissements</b>	<b>12</b>	<b>284</b>	<b>5 730</b>	<b>5 730</b>
Industrie	1	20	340	340
Construction	1	38	690	690
Commerce, transports, hébergement et restauration	6	88	1 992	1 992
Dont : commerce de gros <sup>1</sup>	1	12	220	220
commerce de détail <sup>1</sup>	2	36	923	923
Services aux entreprises	2	65	1 158	1 158
Services aux particuliers	2	73	1 550	1 550
Dont : enseignement, santé et action sociale	0	45	1 006	1 006

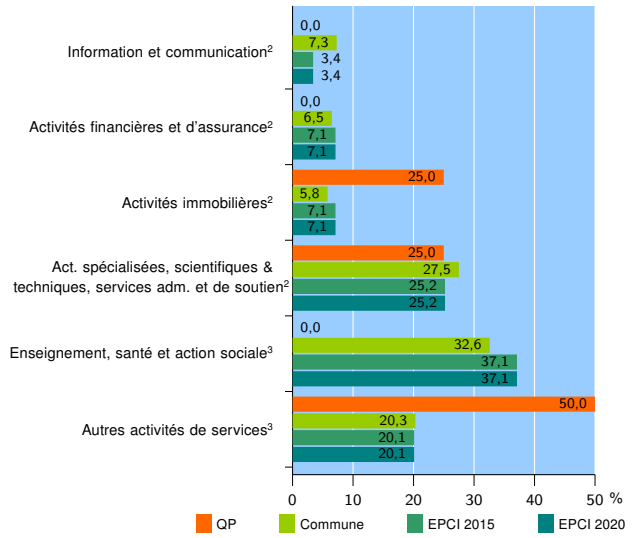
Source : Insee, Répertoire des entreprises et des établissements<sup>4</sup> (Sirene) au 31/12/2018

### Activité des établissements



Source : Insee, Répertoire des entreprises et des établissements<sup>4</sup> (Sirene) au 31/12/2018

### Activité des établissements de service



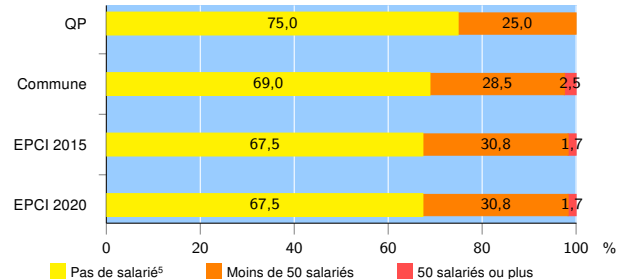
Source : Insee, Répertoire des entreprises et des établissements<sup>4</sup> (Sirene) au 31/12/2018

### Démographie d'établissements

	QP	Commune	EPCI 2015	EPCI 2020
<b>Créations et transferts d'établissements</b>	<b>3</b>	<b>74</b>	<b>1 153</b>	<b>1 153</b>
Part des transferts (%)	0,0	10,8	16,9	16,9
Part des créations (%)	100,0	89,2	83,1	83,1
Part de micro-entrepreneurs parmi les créations d'établissements (%)	s	74,2	53,2	53,2
<b>Taux de créations et transferts (%)</b>	<b>25,0</b>	<b>26,1</b>	<b>20,1</b>	<b>20,1</b>

Source : Insee, Répertoire des entreprises et des établissements<sup>4</sup> (Sirene) en 2019

### Taille des établissements



Source : Insee, Répertoire des entreprises et des établissements<sup>4</sup> (Sirene) au 31/12/2018

<sup>1</sup> : À l'exception des automobiles et des motocycles

<sup>2</sup> : Services aux entreprises

<sup>3</sup> : Services aux particuliers

<sup>4</sup> : Établissements du champ marchand non agricole

<sup>5</sup> : Y compris inconnu et non enregistré

### Signes conventionnels utilisés

s : secret statistique (y compris entre indicateurs et entre zones géographiques)

nd : données non disponibles ou non diffusables (ex. mauvaise qualité de géolocalisation)

/// : absence de résultat due à la nature des choses (ex. pas d'EPCI 2015)