

Tissu économique

Zone étudiée

QP Quai Du commerce - Saint Sépulcre (QP062037)

Zones de comparaison

Commune 2020 : Saint-Omer

EPCI 2015 : CA de Saint Omer

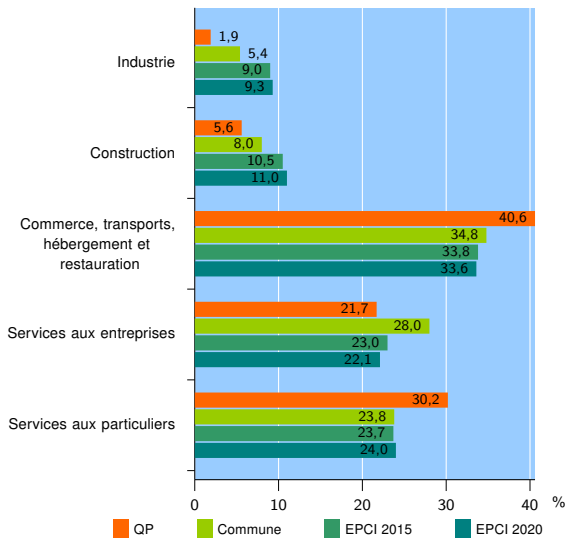
EPCI 2020 : CA du Pays de Saint-Omer

Activité des établissements

	QP	Commune	EPCI 2015	EPCI 2020
Nombre d'établissements	106	1 337	4 301	6 131
Industrie	2	73	385	573
Construction	6	107	451	674
Commerce, transports, hébergement et restauration	43	465	1 455	2 057
Dont : commerce de gros ¹	5	43	195	281
commerce de détail ¹	9	253	712	988
Services aux entreprises	23	374	990	1 357
Services aux particuliers	32	318	1 020	1 470
Dont : enseignement, santé et action sociale	24	193	601	840

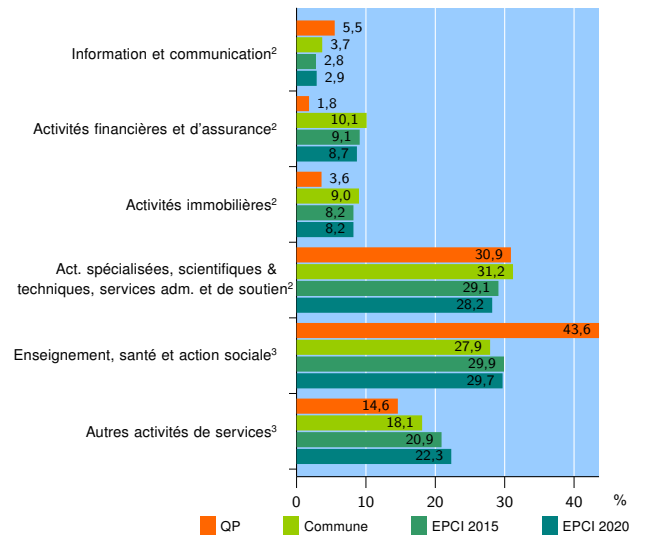
Source : Insee, Répertoire des entreprises et des établissements⁴ (Sirene) au 31/12/2019

Activité des établissements



Source : Insee, Répertoire des entreprises et des établissements⁴ (Sirene) au 31/12/2019

Activité des établissements de service



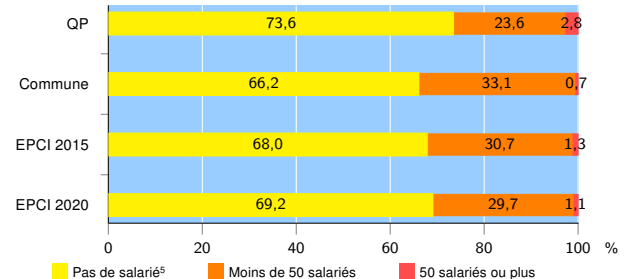
Source : Insee, Répertoire des entreprises et des établissements⁴ (Sirene) au 31/12/2019

Démographie d'établissements

	QP	Commune	EPCI 2015	EPCI 2020
Créations et transferts d'établissements	20	212	679	931
Part des transferts (%)	20,0	18,4	21,4	20,8
Part des créations (%)	80,0	81,6	78,6	79,2
Part de micro-entrepreneurs parmi les créations d'établissements (%)	75,0	62,4	60,3	60,0
Taux de créations et transferts (%)	18,9	15,9	15,8	15,2

Source : Insee, Répertoire des entreprises et des établissements⁴ (Sirene) en 2020

Taille des établissements



Source : Insee, Répertoire des entreprises et des établissements⁴ (Sirene) au 31/12/2019

¹ : À l'exception des automobiles et des motocycles

² : Services aux entreprises

³ : Services aux particuliers

⁴ : Établissements du champ marchand non agricole

⁵ : Y compris inconnu et non enregistré

Signes conventionnels utilisés

s : secret statistique (y compris entre indicateurs et entre zones géographiques)

nd : donnée non disponible ou non diffusable

/// : donnée non calculable (ex. pas d'EPCI 2015)