

## Tissu économique

### Zone étudiée

QP Cité Des Taberneaux (QP062035)

### Zones de comparaison

Commune 2020 : Wingles

EPCI 2015 : CA de Lens - Liévin

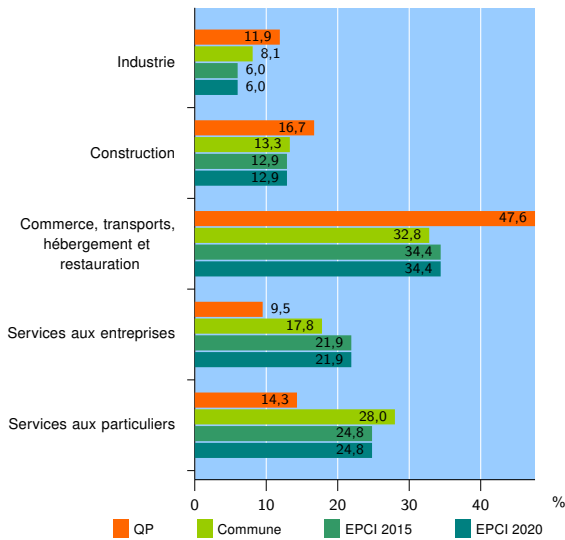
EPCI 2020 : CA de Lens - Liévin

### Activité des établissements

	QP	Commune	EPCI 2015	EPCI 2020
<b>Nombre d'établissements</b>	<b>42</b>	<b>360</b>	<b>11 217</b>	<b>11 217</b>
Industrie	5	29	675	675
Construction	7	48	1 451	1 451
Commerce, transports, hébergement et restauration	20	118	3 856	3 856
Dont : commerce de gros <sup>1</sup>	2	14	414	414
commerce de détail <sup>1</sup>	7	53	1 803	1 803
Services aux entreprises	4	64	2 458	2 458
Services aux particuliers	6	101	2 777	2 777
Dont : enseignement, santé et action sociale	2	58	1 668	1 668

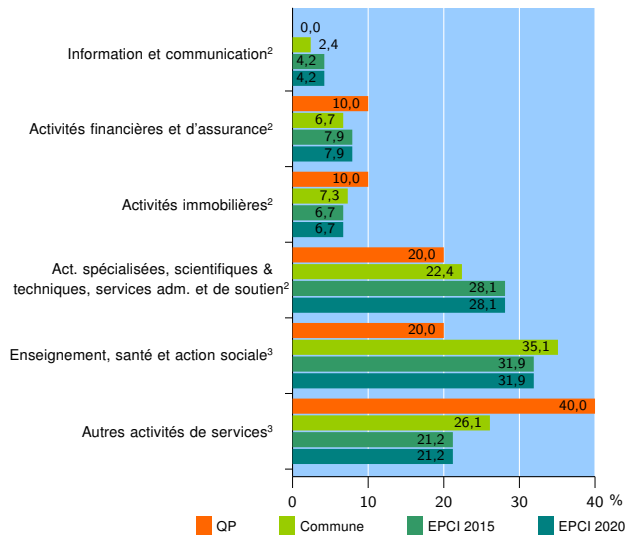
Source : Insee, Répertoire des entreprises et des établissements<sup>4</sup> (Sirene) au 31/12/2019

### Activité des établissements



Source : Insee, Répertoire des entreprises et des établissements<sup>4</sup> (Sirene) au 31/12/2019

### Activité des établissements de service



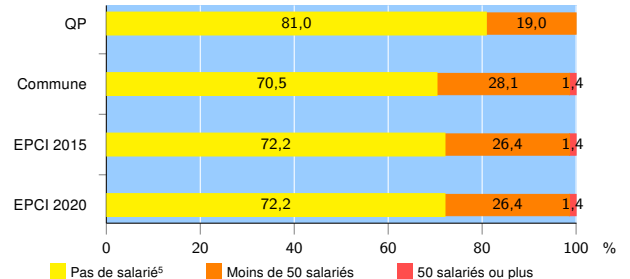
Source : Insee, Répertoire des entreprises et des établissements<sup>4</sup> (Sirene) au 31/12/2019

### Démographie d'établissements

	QP	Commune	EPCI 2015	EPCI 2020
<b>Créations et transferts d'établissements</b>	<b>14</b>	<b>85</b>	<b>2 096</b>	<b>2 096</b>
Part des transferts (%)	14,3	17,6	14,8	14,8
Part des créations (%)	85,7	82,4	85,2	85,2
Part de micro-entrepreneurs parmi les créations d'établissements (%)	75,0	68,6	64,9	64,9
<b>Taux de créations et transferts (%)</b>	<b>33,3</b>	<b>23,6</b>	<b>18,7</b>	<b>18,7</b>

Source : Insee, Répertoire des entreprises et des établissements<sup>4</sup> (Sirene) en 2020

### Taille des établissements



Source : Insee, Répertoire des entreprises et des établissements<sup>4</sup> (Sirene) au 31/12/2019

<sup>1</sup> : À l'exception des automobiles et des motocycles

<sup>2</sup> : Services aux entreprises

<sup>3</sup> : Services aux particuliers

<sup>4</sup> : Établissements du champ marchand non agricole

<sup>5</sup> : Y compris inconnu et non enregistré

### Signes conventionnels utilisés

s : secret statistique (y compris entre indicateurs et entre zones géographiques)

nd : donnée non disponible ou non diffusable

/// : donnée non calculable (ex. pas d'EPCI 2015)