

Tissu économique

Zone étudiée

QP Blum - Salengro - 109 (QP062030)

Zones de comparaison

Commune 2014 : Liévin

EPCI 2015 : CA de Lens - Liévin

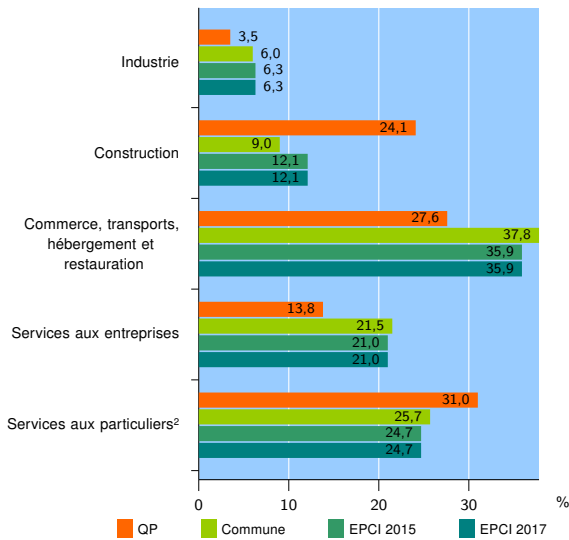
EPCI 2017 : CA de Lens - Liévin

Activité des établissements

	QP	Commune	EPCI 2015	EPCI 2017
Nombre d'établissements	29	1 204	9 210	9 210
Industrie	1	73	576	576
Construction	7	108	1 117	1 117
Commerce, transports, hébergement et restauration	8	455	3 304	3 304
Dont : commerce de gros ¹	0	32	307	307
commerce de détail ¹	5	247	1 719	1 719
Services aux entreprises	4	259	1 937	1 937
Services aux particuliers ²	9	309	2 276	2 276
Dont : enseignement, santé et action sociale	6	192	1 331	1 331

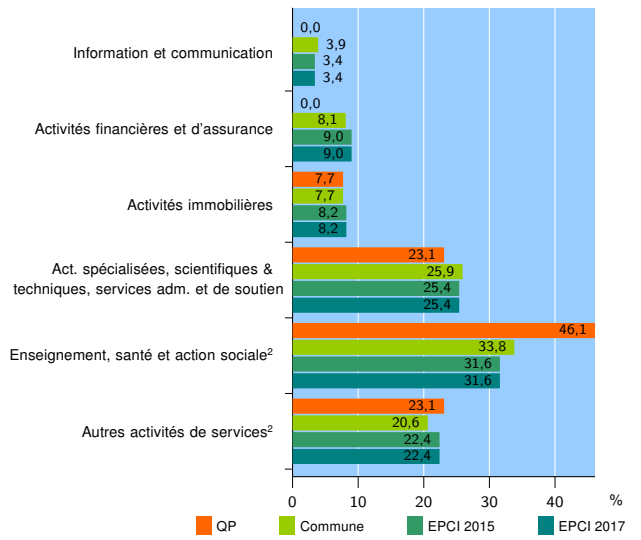
Source : Insee, Répertoire des entreprises et des établissements³ (Sirene) au 01/01/2015

Activité des établissements



Source : Insee, Répertoire des entreprises et des établissements³ (Sirene) au 01/01/2015

Activité des établissements de service



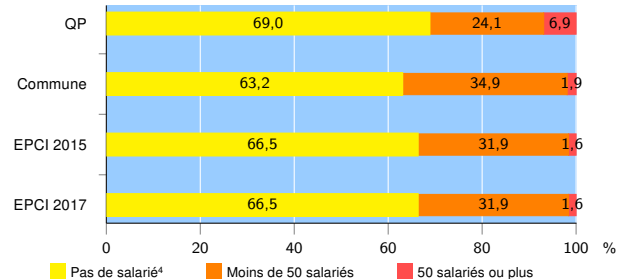
Source : Insee, Répertoire des entreprises et des établissements³ (Sirene) au 01/01/2015

Démographie d'établissements

	QP	Commune	EPCI 2015	EPCI 2017
Créations et transferts d'établissements	3	186	1 455	1 455
Part des transferts (%)	0,0	23,1	21,6	21,6
Part des créations (%)	100,0	76,9	78,4	78,4
Part de micro-entrepreneurs parmi les créations d'établissements (%)	100,0	46,9	53,2	53,2
Taux de créations et transferts (%)	10,3	15,4	15,8	15,8

Source : Insee, Répertoire des entreprises et des établissements³ (Sirene) en 2015

Taille des établissements



Source : Insee, Répertoire des entreprises et des établissements³ (Sirene) au 01/01/2015

¹ : À l'exception des automobiles et des motocycles

² : Les services aux particuliers sont composés de l'enseignement, santé et action sociale ainsi que des autres activités de service

³ : Établissements du champ marchand non agricole

⁴ : Y compris inconnu et non enregistré

Signes conventionnels utilisés

s : secret statistique (y compris entre indicateurs et entre zones géographiques)

nd : données non disponibles ou non diffusables (ex. mauvaise qualité de géolocalisation)

/// : absence de résultat due à la nature des choses (ex. pas d'EPCI 2015)