

Tissu économique

Zone étudiée

QP Les Hauts De Liévin - Résidence Des Provinces - Cités 9-9bis (QP062029)

Zones de comparaison

Communes 2018 : Lens, Liévin, Loos-en-Gohelle

EPCI 2015 : CA de Lens - Liévin

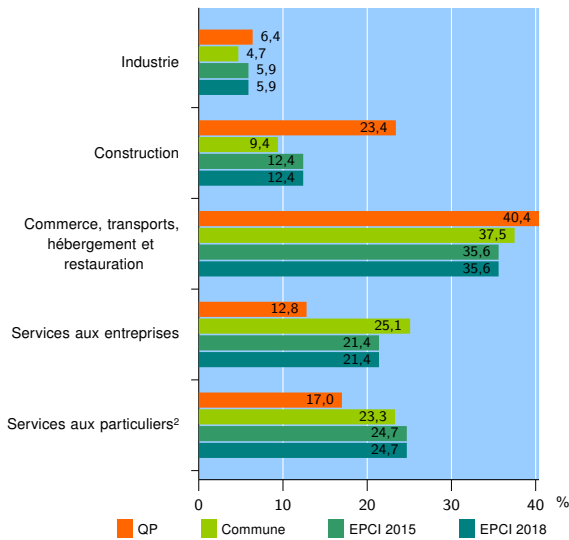
EPCI 2018 : CA de Lens - Liévin

Activité des établissements

	QP	Commune	EPCI 2015	EPCI 2018
Nombre d'établissements	47	3 795	9 573	9 573
Industrie	3	177	567	567
Construction	11	359	1 187	1 187
Commerce, transports, hébergement et restauration	19	1 423	3 401	3 401
Dont : commerce de gros ¹	0	129	321	321
commerce de détail ¹	10	752	1 705	1 705
Services aux entreprises	6	952	2 051	2 051
Services aux particuliers ²	8	884	2 367	2 367
Dont : enseignement, santé et action sociale	3	569	1 443	1 443

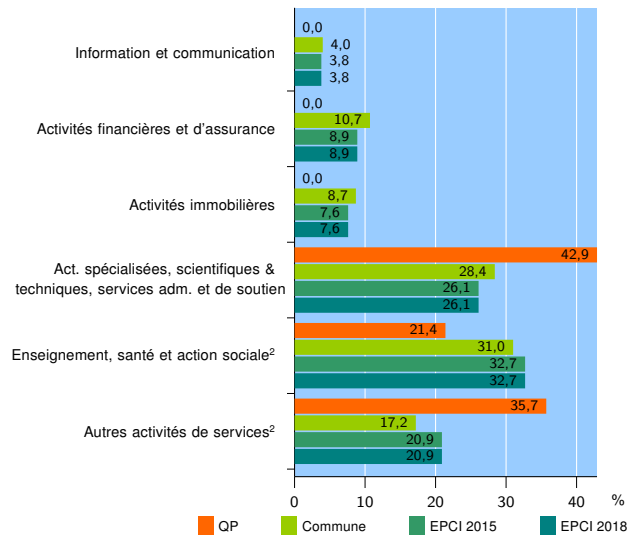
Source : Insee, Répertoire des entreprises et des établissements³ (Sirene) au 31/12/2016

Activité des établissements



Source : Insee, Répertoire des entreprises et des établissements³ (Sirene) au 31/12/2016

Activité des établissements de service



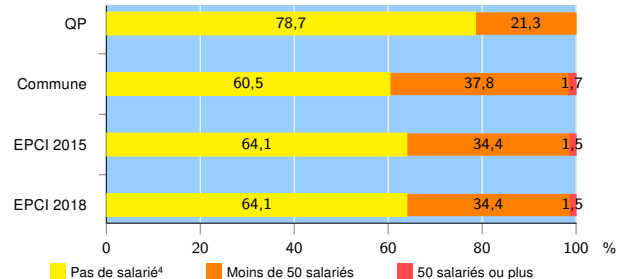
Source : Insee, Répertoire des entreprises et des établissements³ (Sirene) au 31/12/2016

Démographie d'établissements

	QP	Commune	EPCI 2015	EPCI 2018
Créations et transferts d'établissements	15	530	1 449	1 449
Part des transferts (%)	13,3	23,0	22,3	22,3
Part des créations (%)	86,7	77,0	77,7	77,7
Part de micro-entrepreneurs parmi les créations d'établissements (%)	69,2	35,8	43,3	43,3
Taux de créations et transferts (%)	31,9	14,0	15,1	15,1

Source : Insee, Répertoire des entreprises et des établissements³ (Sirene) en 2017

Taille des établissements



Source : Insee, Répertoire des entreprises et des établissements³ (Sirene) au 31/12/2016

¹ : À l'exception des automobiles et des motocycles

² : Les services aux particuliers sont composés de l'enseignement, santé et action sociale ainsi que des autres activités de service

³ : Établissements du champ marchand non agricole

⁴ : Y compris inconnu et non enregistré

Signes conventionnels utilisés

s : secret statistique (y compris entre indicateurs et entre zones géographiques)
nd : données non disponibles ou non diffusables (ex. mauvaise qualité de géolocalisation)
/// : absence de résultat due à la nature des choses (ex. pas d'EPCI 2015)