

Tissu économique

Zone étudiée

QP Grande Résidence (QP062025)

Zones de comparaison

Communes 2022 : Lens, Loison-sous-Lens, Vendin-le-Vieil

EPCI 2015 : CA de Lens - Liévin

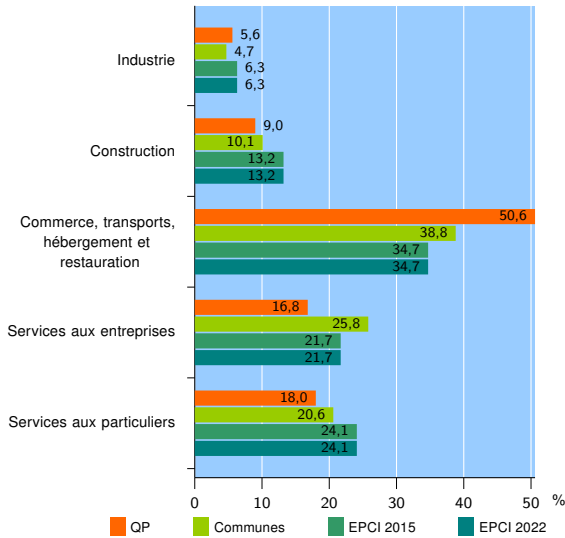
EPCI 2022 : CA de Lens - Liévin

Activité des établissements

| | QP | Communes | EPCI 2015 | EPCI 2022 |
|---|-----------|--------------|---------------|---------------|
| Nombre d'établissements | 89 | 3 460 | 11 871 | 11 871 |
| Industrie | 5 | 164 | 746 | 746 |
| Construction | 8 | 351 | 1 567 | 1 567 |
| Commerce, transports, hébergement et restauration | 45 | 1 342 | 4 122 | 4 122 |
| Dont : commerce de gros ¹ | 1 | 138 | 445 | 445 |
| commerce de détail ¹ | 25 | 653 | 1 868 | 1 868 |
| Services aux entreprises | 15 | 892 | 2 571 | 2 571 |
| Services aux particuliers | 16 | 711 | 2 865 | 2 865 |
| Dont : enseignement, santé et action sociale | 11 | 443 | 1 695 | 1 695 |

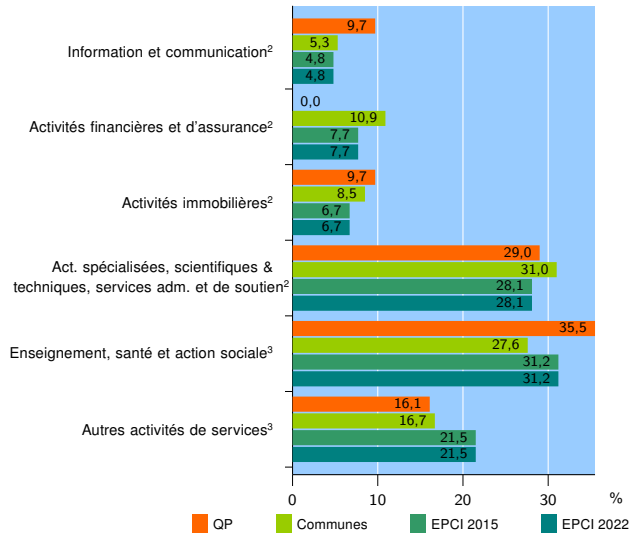
Source : Insee, Répertoire des entreprises et des établissements⁴ (Sirene) au 31/12/2020

Activité des établissements



Source : Insee, Répertoire des entreprises et des établissements⁴ (Sirene) au 31/12/2020

Activité des établissements de service



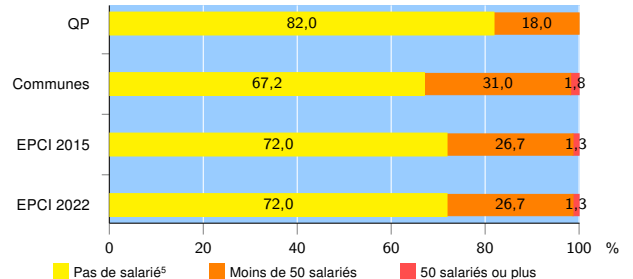
Source : Insee, Répertoire des entreprises et des établissements⁴ (Sirene) au 31/12/2020

Démographie d'établissements

| | QP | Communes | EPCI 2015 | EPCI 2022 |
|--|-------------|-------------|--------------|--------------|
| Créations et transferts d'établissements | 39 | 786 | 2 591 | 2 591 |
| Part des transferts (%) | 12,8 | 15,1 | 14,0 | 14,0 |
| Part des créations (%) | 87,2 | 84,9 | 86,0 | 86,0 |
| Part de micro-entrepreneurs parmi les créations d'établissements (%) | 85,3 | 62,1 | 66,7 | 66,7 |
| Taux de créations et transferts (%) | 43,8 | 22,7 | 21,8 | 21,8 |

Source : Insee, Répertoire des entreprises et des établissements⁴ (Sirene) en 2021

Taille des établissements



Source : Insee, Répertoire des entreprises et des établissements⁴ (Sirene) au 31/12/2020

¹ : À l'exception des automobiles et des motocycles

² : Services aux entreprises

³ : Services aux particuliers

⁴ : Établissements du champ marchand non agricole

⁵ : Y compris inconnu et non enregistré

Signes conventionnels utilisés

s : secret statistique (y compris entre indicateurs et entre zones géographiques)

nd : donnée non disponible ou non diffusable

/// : donnée non calculable (ex. pas d'EPCI 2015)