

## Tissu économique

### Zone étudiée

QP République - Cité 4 (QP062019)

### Zones de comparaison

Commune 2020 : Avion

EPCI 2015 : CA de Lens - Liévin

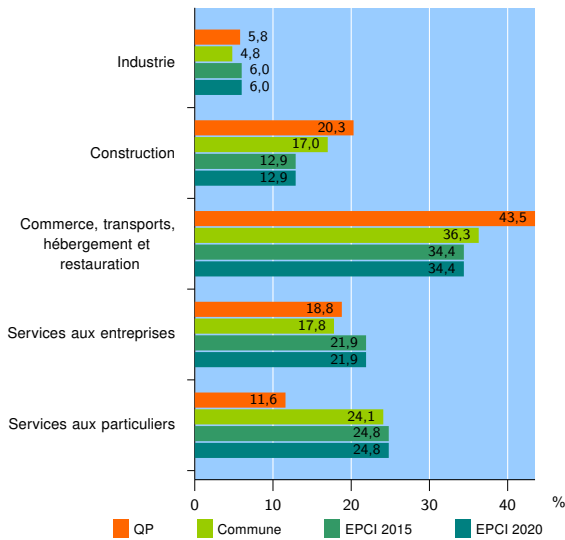
EPCI 2020 : CA de Lens - Liévin

### Activité des établissements

	QP	Commune	EPCI 2015	EPCI 2020
<b>Nombre d'établissements</b>	<b>69</b>	<b>584</b>	<b>11 217</b>	<b>11 217</b>
Industrie	4	28	675	675
Construction	14	99	1 451	1 451
Commerce, transports, hébergement et restauration	30	212	3 856	3 856
Dont : commerce de gros <sup>1</sup>	1	25	414	414
commerce de détail <sup>1</sup>	13	84	1 803	1 803
Services aux entreprises	13	104	2 458	2 458
Services aux particuliers	8	141	2 777	2 777
Dont : enseignement, santé et action sociale	2	92	1 668	1 668

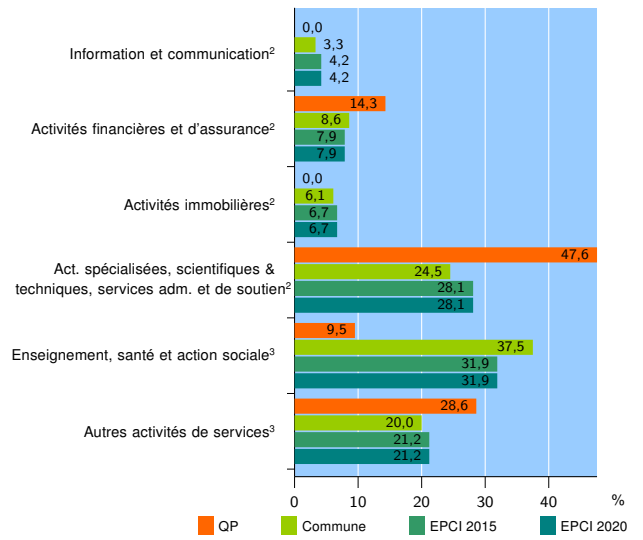
Source : Insee, Répertoire des entreprises et des établissements<sup>4</sup> (Sirene) au 31/12/2019

### Activité des établissements



Source : Insee, Répertoire des entreprises et des établissements<sup>4</sup> (Sirene) au 31/12/2019

### Activité des établissements de service



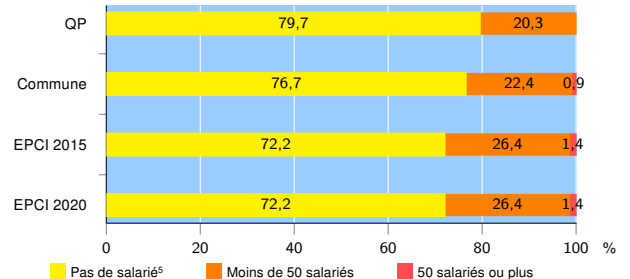
Source : Insee, Répertoire des entreprises et des établissements<sup>4</sup> (Sirene) au 31/12/2019

### Démographie d'établissements

	QP	Commune	EPCI 2015	EPCI 2020
<b>Créations et transferts d'établissements</b>	<b>26</b>	<b>107</b>	<b>2 096</b>	<b>2 096</b>
Part des transferts (%)	3,8	14,0	14,8	14,8
Part des créations (%)	96,2	86,0	85,2	85,2
Part de micro-entrepreneurs parmi les créations d'établissements (%)	72,0	69,6	64,9	64,9
<b>Taux de créations et transferts (%)</b>	<b>37,7</b>	<b>18,3</b>	<b>18,7</b>	<b>18,7</b>

Source : Insee, Répertoire des entreprises et des établissements<sup>4</sup> (Sirene) en 2020

### Taille des établissements



Source : Insee, Répertoire des entreprises et des établissements<sup>4</sup> (Sirene) au 31/12/2019

<sup>1</sup> : À l'exception des automobiles et des motocycles

<sup>2</sup> : Services aux entreprises

<sup>3</sup> : Services aux particuliers

<sup>4</sup> : Établissements du champ marchand non agricole

<sup>5</sup> : Y compris inconnu et non enregistré

### Signes conventionnels utilisés

s : secret statistique (y compris entre indicateurs et entre zones géographiques)

nd : donnée non disponible ou non diffusable

/// : donnée non calculable (ex. pas d'EPCI 2015)