

Tissu économique

Zone étudiée

QP Quartier Provinces - Longues Trinques (QP062015)

Zones de comparaison

Communes 2018 : Auchel, Cauchy-à-la-Tour

EPCI 2015 : CA de Béthune Bruay Noeux et Environs

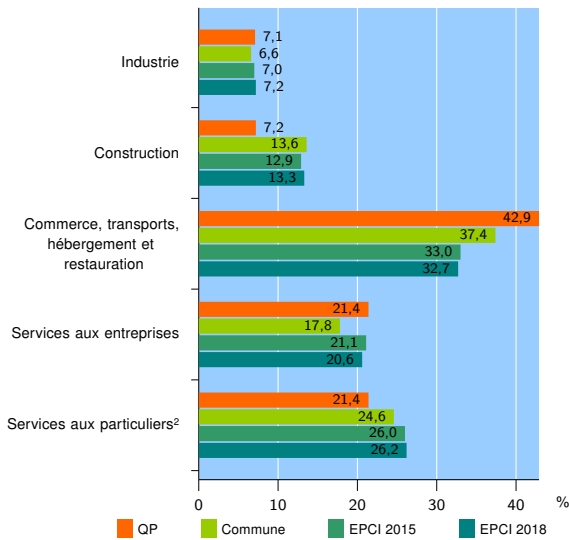
EPCI 2018 : CA de Béthune-Bruay, Artois-Lys Romane

Activité des établissements

	QP	Commune	EPCI 2015	EPCI 2018
Nombre d'établissements	14	471	9 731	11 586
Industrie	1	31	682	830
Construction	1	64	1 254	1 538
Commerce, transports, hébergement et restauration	6	176	3 208	3 793
Dont : commerce de gros ¹	0	13	349	422
commerce de détail ¹	5	95	1 644	1 925
Services aux entreprises	3	84	2 058	2 391
Services aux particuliers ²	3	116	2 529	3 034
Dont : enseignement, santé et action sociale	0	66	1 580	1 865

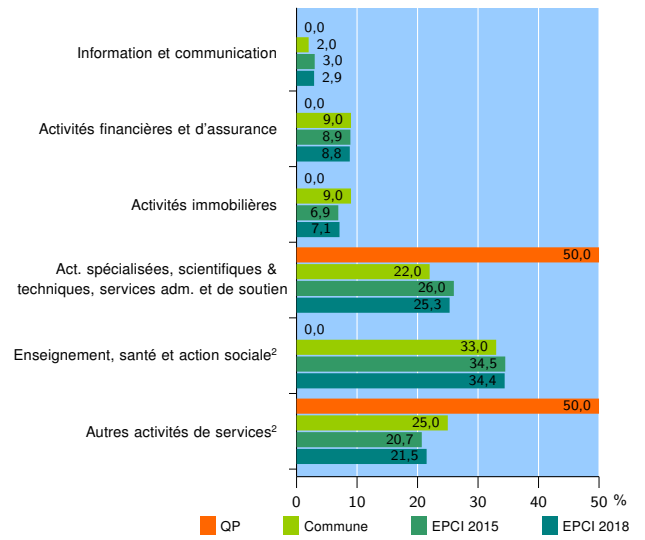
Source : Insee, Répertoire des entreprises et des établissements³ (Sirene) au 31/12/2016

Activité des établissements



Source : Insee, Répertoire des entreprises et des établissements³ (Sirene) au 31/12/2016

Activité des établissements de service



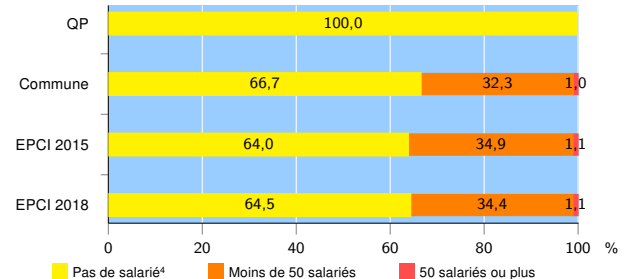
Source : Insee, Répertoire des entreprises et des établissements³ (Sirene) au 31/12/2016

Démographie d'établissements

	QP	Commune	EPCI 2015	EPCI 2018
Créations et transferts d'établissements	2	62	1 421	1 702
Part des transferts (%)	50,0	32,3	19,8	19,5
Part des créations (%)	50,0	67,7	80,2	80,5
Part de micro-entrepreneurs parmi les créations d'établissements (%)	s	57,1	50,0	49,9
Taux de créations et transferts (%)	14,3	13,2	14,6	14,7

Source : Insee, Répertoire des entreprises et des établissements³ (Sirene) en 2017

Taille des établissements



Source : Insee, Répertoire des entreprises et des établissements³ (Sirene) au 31/12/2016

¹ : À l'exception des automobiles et des motocycles

² : Les services aux particuliers sont composés de l'enseignement, santé et action sociale ainsi que des autres activités de service

³ : Établissements du champ marchand non agricole

⁴ : Y compris inconnu et non enregistré

Signes conventionnels utilisés

s : secret statistique (y compris entre indicateurs et entre zones géographiques)
nd : données non disponibles ou non diffusables (ex. mauvaise qualité de géolocalisation)
/// : absence de résultat due à la nature des choses (ex. pas d'EPCI 2015)