

Tissu économique

Zone étudiée

QP Mont Siméon (QP060018)

Zones de comparaison

Commune 2020 : Noyon

EPCI 2015 : CC du Pays Noyonnais

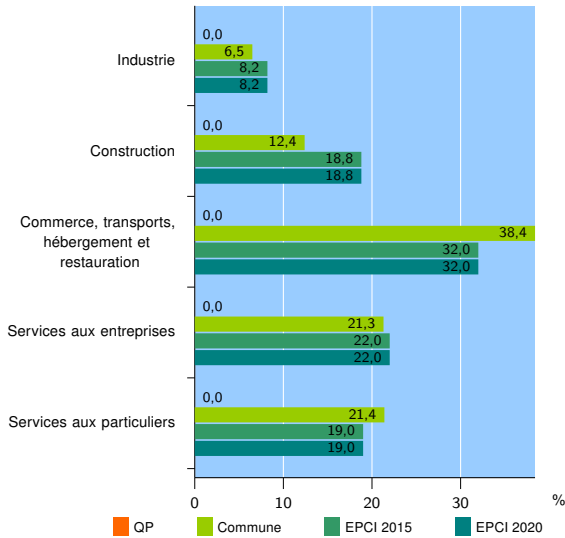
EPCI 2020 : CC du Pays Noyonnais

Activité des établissements

	QP	Commune	EPCI 2015	EPCI 2020
Nombre d'établissements	nd	960	1 729	1 729
Industrie	nd	62	141	141
Construction	nd	119	326	326
Commerce, transports, hébergement et restauration	nd	369	553	553
Dont : commerce de gros ¹	nd	40	83	83
commerce de détail ¹	nd	168	220	220
Services aux entreprises	nd	205	381	381
Services aux particuliers	nd	205	328	328
Dont : enseignement, santé et action sociale	nd	135	189	189

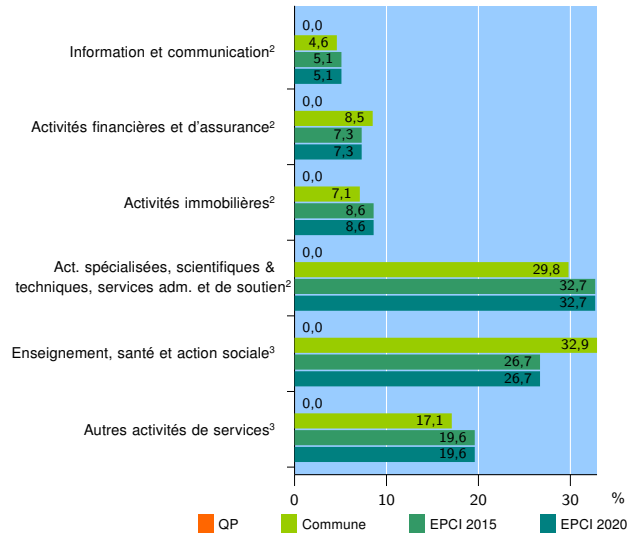
Source : Insee, Répertoire des entreprises et des établissements⁴ (Sirene) au 31/12/2019

Activité des établissements



Source : Insee, Répertoire des entreprises et des établissements⁴ (Sirene) au 31/12/2019

Activité des établissements de service



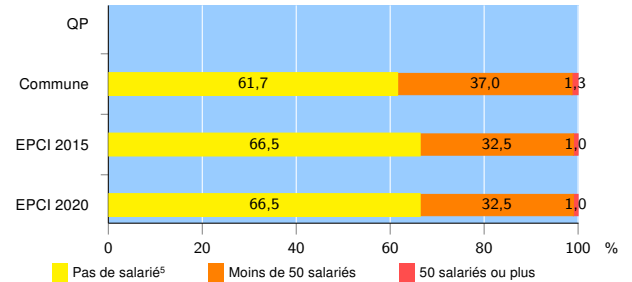
Source : Insee, Répertoire des entreprises et des établissements⁴ (Sirene) au 31/12/2019

Démographie d'établissements

	QP	Commune	EPCI 2015	EPCI 2020
Créations et transferts d'établissements	nd	106	224	224
Part des transferts (%)	nd	19,8	18,3	18,3
Part des créations (%)	nd	80,2	81,7	81,7
Part de micro-entrepreneurs parmi les créations d'établissements (%)	nd	49,4	57,4	57,4
Taux de créations et transferts (%)	nd	11,0	13,0	13,0

Source : Insee, Répertoire des entreprises et des établissements⁴ (Sirene) en 2020

Taille des établissements



Source : Insee, Répertoire des entreprises et des établissements⁴ (Sirene) au 31/12/2019

¹ : À l'exception des automobiles et des motocycles

² : Services aux entreprises

³ : Services aux particuliers

⁴ : Établissements du champ marchand non agricole

⁵ : Y compris inconnu et non enregistré

Signes conventionnels utilisés

s : secret statistique (y compris entre indicateurs et entre zones géographiques)

nd : donnée non disponible ou non diffusable

/// : donnée non calculable (ex. pas d'EPCI 2015)