

Tissu économique

Zone étudiée

QP Quartier Kennedy (QP060016)

Zones de comparaison

Commune 2020 : Crépy-en-Valois

EPCI 2015 : CC du Pays de Valois

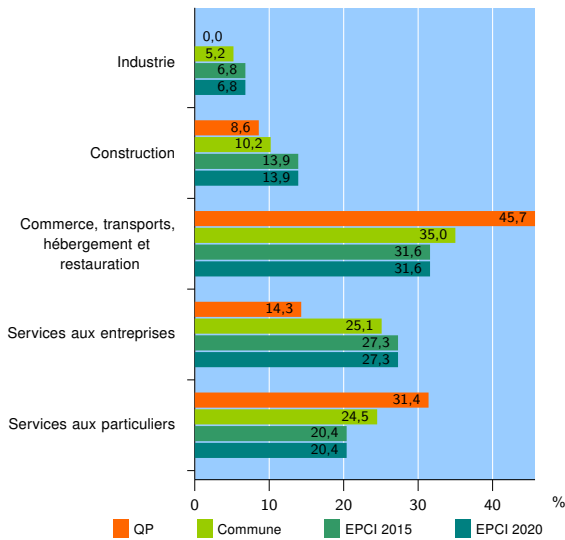
EPCI 2020 : CC du Pays de Valois

Activité des établissements

	QP	Commune	EPCI 2015	EPCI 2020
Nombre d'établissements	35	998	3 207	3 207
Industrie	0	52	218	218
Construction	3	102	445	445
Commerce, transports, hébergement et restauration	16	349	1 014	1 014
Dont : commerce de gros ¹	1	46	172	172
commerce de détail ¹	8	138	342	342
Services aux entreprises	5	250	876	876
Services aux particuliers	11	245	654	654
Dont : enseignement, santé et action sociale	4	145	354	354

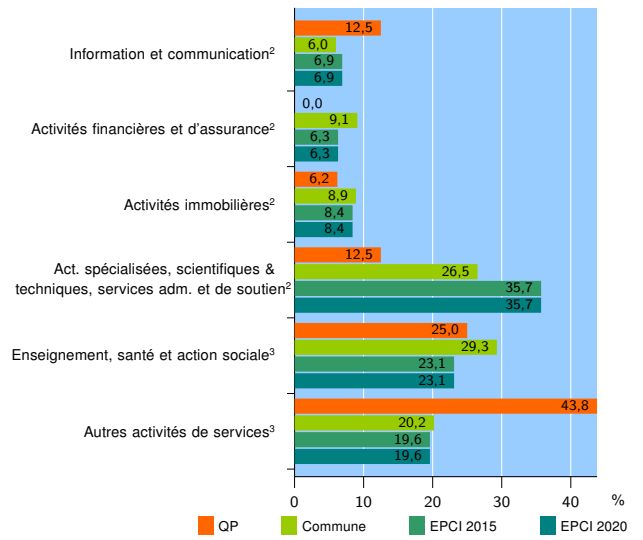
Source : Insee, Répertoire des entreprises et des établissements⁴ (Sirene) au 31/12/2019

Activité des établissements



Source : Insee, Répertoire des entreprises et des établissements⁴ (Sirene) au 31/12/2019

Activité des établissements de service



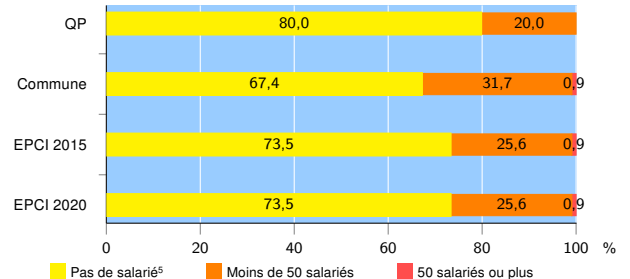
Source : Insee, Répertoire des entreprises et des établissements⁴ (Sirene) au 31/12/2019

Démographie d'établissements

	QP	Commune	EPCI 2015	EPCI 2020
Créations et transferts d'établissements	13	137	521	521
Part des transferts (%)	0,0	14,6	13,8	13,8
Part des créations (%)	100,0	85,4	86,2	86,2
Part de micro-entrepreneurs parmi les créations d'établissements (%)	84,6	61,5	67,3	67,3
Taux de créations et transferts (%)	37,1	13,7	16,2	16,2

Source : Insee, Répertoire des entreprises et des établissements⁴ (Sirene) en 2020

Taille des établissements



Source : Insee, Répertoire des entreprises et des établissements⁴ (Sirene) au 31/12/2019

¹ : À l'exception des automobiles et des motocycles

² : Services aux entreprises

³ : Services aux particuliers

⁴ : Établissements du champ marchand non agricole

⁵ : Y compris inconnu et non enregistré

Signes conventionnels utilisés

s : secret statistique (y compris entre indicateurs et entre zones géographiques)

nd : donnée non disponible ou non diffusable

/// : donnée non calculable (ex. pas d'EPCI 2015)