

Tissu économique

Zone étudiée

QP Liancourt Les Abords Du Parc (QP060015)

Zones de comparaison

Commune 2022 : Liancourt

EPCI 2015 : CC du Liancourtois

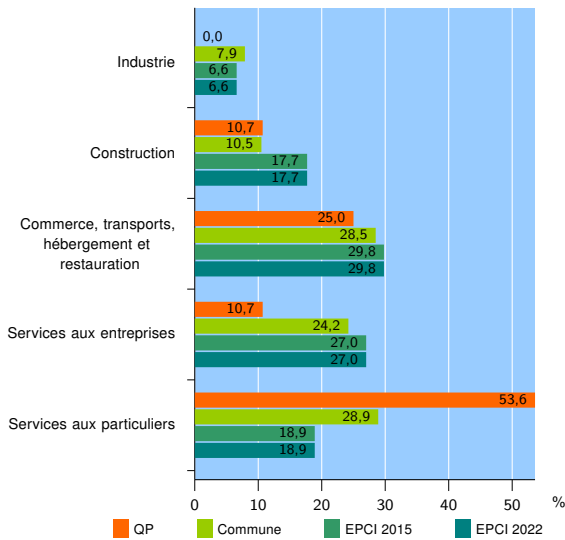
EPCI 2022 : CC du Liancourtois

Activité des établissements

	QP	Commune	EPCI 2015	EPCI 2022
Nombre d'établissements	28	277	1 193	1 193
Industrie	0	22	79	79
Construction	3	29	211	211
Commerce, transports, hébergement et restauration	7	79	356	356
Dont : commerce de gros ¹	1	2	30	30
commerce de détail ¹	1	32	145	145
Services aux entreprises	3	67	322	322
Services aux particuliers	15	80	225	225
Dont : enseignement, santé et action sociale	13	46	114	114

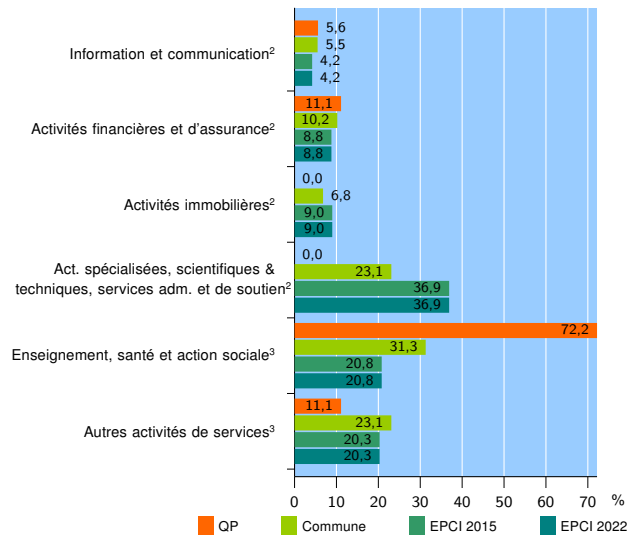
Source : Insee, Répertoire des entreprises et des établissements⁴ (Sirene) au 31/12/2020

Activité des établissements



Source : Insee, Répertoire des entreprises et des établissements⁴ (Sirene) au 31/12/2020

Activité des établissements de service



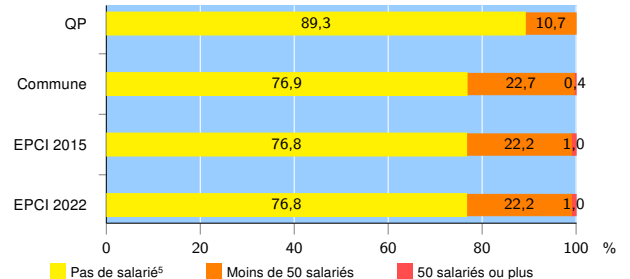
Source : Insee, Répertoire des entreprises et des établissements⁴ (Sirene) au 31/12/2020

Démographie d'établissements

	QP	Commune	EPCI 2015	EPCI 2022
Créations et transferts d'établissements	15	65	318	318
Part des transferts (%)	6,7	15,4	14,2	14,2
Part des créations (%)	93,3	84,6	85,8	85,8
Part de micro-entrepreneurs parmi les créations d'établissements (%)	85,7	67,3	68,9	68,9
Taux de créations et transferts (%)	53,6	23,5	26,7	26,7

Source : Insee, Répertoire des entreprises et des établissements⁴ (Sirene) en 2021

Taille des établissements



Source : Insee, Répertoire des entreprises et des établissements⁴ (Sirene) au 31/12/2020

¹ : À l'exception des automobiles et des motocycles

² : Services aux entreprises

³ : Services aux particuliers

⁴ : Établissements du champ marchand non agricole

⁵ : Y compris inconnu et non enregistré

Signes conventionnels utilisés

s : secret statistique (y compris entre indicateurs et entre zones géographiques)

nd : donnée non disponible ou non diffusable

/// : donnée non calculable (ex. pas d'EPCI 2015)