

## Tissu économique

### Zone étudiée

QP Les Sables (QP060014)

### Zones de comparaison

Commune 2020 : Clermont

EPCI 2015 : CC du Clermontois

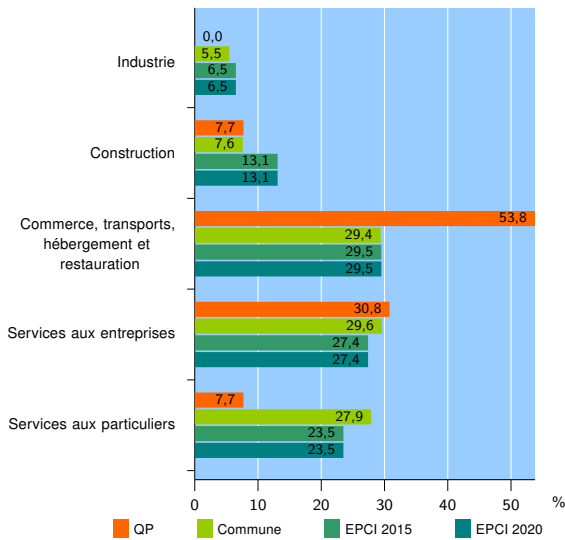
EPCI 2020 : CC du Clermontois

### Activité des établissements

	QP	Commune	EPCI 2015	EPCI 2020
<b>Nombre d'établissements</b>	<b>13</b>	<b>619</b>	<b>1 992</b>	<b>1 992</b>
Industrie	0	34	129	129
Construction	1	47	262	262
Commerce, transports, hébergement et restauration	7	182	587	587
Dont : commerce de gros <sup>1</sup>	0	18	67	67
commerce de détail <sup>1</sup>	3	84	240	240
Services aux entreprises	4	183	546	546
Services aux particuliers	1	173	468	468
Dont : enseignement, santé et action sociale	0	105	261	261

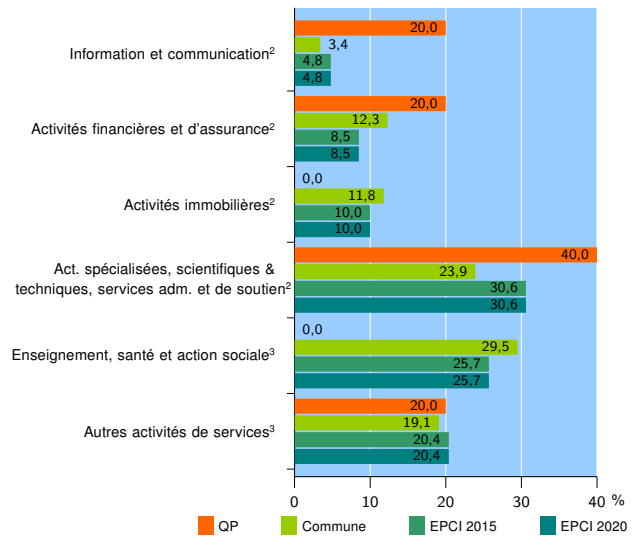
Source : Insee, Répertoire des entreprises et des établissements<sup>4</sup> (Sirene) au 31/12/2019

### Activité des établissements



Source : Insee, Répertoire des entreprises et des établissements<sup>4</sup> (Sirene) au 31/12/2019

### Activité des établissements de service



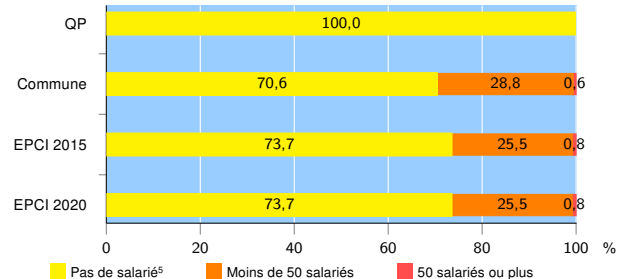
Source : Insee, Répertoire des entreprises et des établissements<sup>4</sup> (Sirene) au 31/12/2019

### Démographie d'établissements

	QP	Commune	EPCI 2015	EPCI 2020
<b>Créations et transferts d'établissements</b>	<b>4</b>	<b>102</b>	<b>350</b>	<b>350</b>
Part des transferts (%)	0,0	15,7	18,0	18,0
Part des créations (%)	100,0	84,3	82,0	82,0
Part de micro-entrepreneurs parmi les créations d'établissements (%)	100,0	52,3	62,0	62,0
<b>Taux de créations et transferts (%)</b>	<b>30,8</b>	<b>16,5</b>	<b>17,6</b>	<b>17,6</b>

Source : Insee, Répertoire des entreprises et des établissements<sup>4</sup> (Sirene) en 2020

### Taille des établissements



Source : Insee, Répertoire des entreprises et des établissements<sup>4</sup> (Sirene) au 31/12/2019

<sup>1</sup> : À l'exception des automobiles et des motocycles

<sup>2</sup> : Services aux entreprises

<sup>3</sup> : Services aux particuliers

<sup>4</sup> : Établissements du champ marchand non agricole

<sup>5</sup> : Y compris inconnu et non enregistré

### Signes conventionnels utilisés

s : secret statistique (y compris entre indicateurs et entre zones géographiques)

nd : donnée non disponible ou non diffusable

/// : donnée non calculable (ex. pas d'EPCI 2015)