

## Tissu économique

### Zone étudiée

QP Les Sables (QP060014)

### Zones de comparaison

Commune 2018 : Clermont

EPCI 2015 : CC du Clermontois

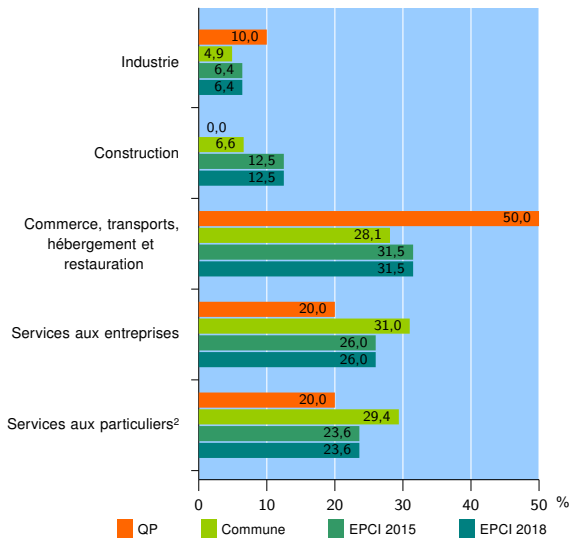
EPCI 2018 : CC du Clermontois

### Activité des établissements

	QP	Commune	EPCI 2015	EPCI 2018
<b>Nombre d'établissements</b>	<b>10</b>	<b>558</b>	<b>1 681</b>	<b>1 681</b>
Industrie	1	27	107	107
Construction	0	37	210	210
Commerce, transports, hébergement et restauration	5	157	530	530
Dont : commerce de gros <sup>1</sup>	0	13	68	68
commerce de détail <sup>1</sup>	3	73	219	219
Services aux entreprises	2	173	438	438
Services aux particuliers <sup>2</sup>	2	164	396	396
Dont : enseignement, santé et action sociale	0	105	225	225

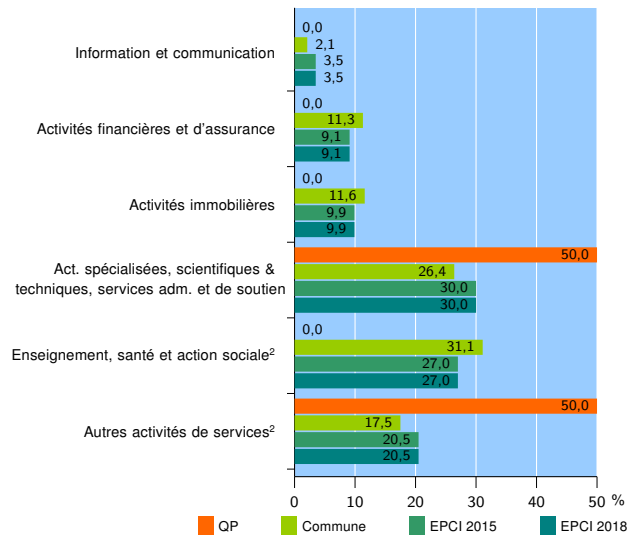
Source : Insee, Répertoire des entreprises et des établissements<sup>3</sup> (Sirene) au 31/12/2016

### Activité des établissements



Source : Insee, Répertoire des entreprises et des établissements<sup>3</sup> (Sirene) au 31/12/2016

### Activité des établissements de service



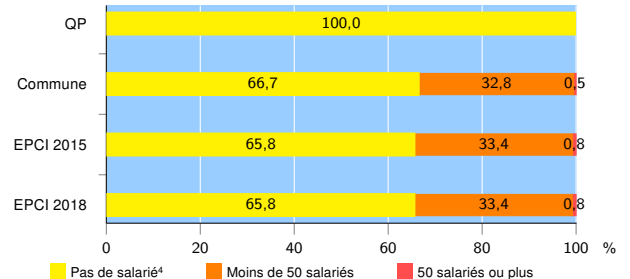
Source : Insee, Répertoire des entreprises et des établissements<sup>3</sup> (Sirene) au 31/12/2016

### Démographie d'établissements

	QP	Commune	EPCI 2015	EPCI 2018
<b>Créations et transferts d'établissements</b>	<b>1</b>	<b>78</b>	<b>281</b>	<b>281</b>
Part des transferts (%)	0,0	16,7	20,3	20,3
Part des créations (%)	100,0	83,3	79,7	79,7
Part de micro-entrepreneurs parmi les créations d'établissements (%)	s	58,5	55,8	55,8
<b>Taux de créations et transferts (%)</b>	<b>10,0</b>	<b>14,0</b>	<b>16,7</b>	<b>16,7</b>

Source : Insee, Répertoire des entreprises et des établissements<sup>3</sup> (Sirene) en 2017

### Taille des établissements



Source : Insee, Répertoire des entreprises et des établissements<sup>3</sup> (Sirene) au 31/12/2016

<sup>1</sup> : À l'exception des automobiles et des motocycles

<sup>2</sup> : Les services aux particuliers sont composés de l'enseignement, santé et action sociale ainsi que des autres activités de service

<sup>3</sup> : Établissements du champ marchand non agricole

<sup>4</sup> : Y compris inconnu et non enregistré

### Signes conventionnels utilisés

s : secret statistique (y compris entre indicateurs et entre zones géographiques)  
nd : données non disponibles ou non diffusables (ex. mauvaise qualité de géolocalisation)  
/// : absence de résultat due à la nature des choses (ex. pas d'EPCI 2015)