

## Zone étudiée

QP Les Sables (QP060014)

## Zones de comparaison

Commune : Clermont

EPCI 2015 : CC du Clermontois

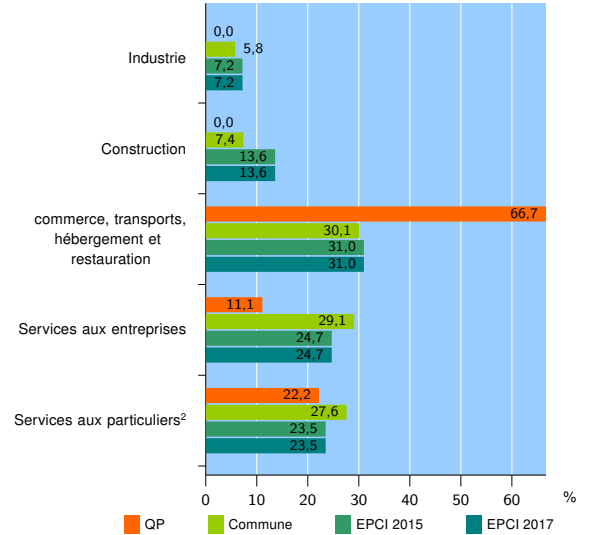
EPCI 2017 : CC du Clermontois

### Activité des établissements

	QP	Commune	EPCI 2015	EPCI 2017
<b>Nombre d'établissements</b>	<b>9</b>	<b>568</b>	<b>1 595</b>	<b>1 595</b>
Industrie	0	33	115	115
Construction	0	42	217	217
Commerce, transports, hébergement et restauration	6	171	494	494
Dont : commerce de gros <sup>1</sup>	0	14	66	66
commerce de détail <sup>1</sup>	3	79	210	210
Services aux entreprises	1	165	394	394
Services aux particuliers <sup>2</sup>	2	157	375	375
Dont : enseignement, santé et action sociale	1	97	207	207

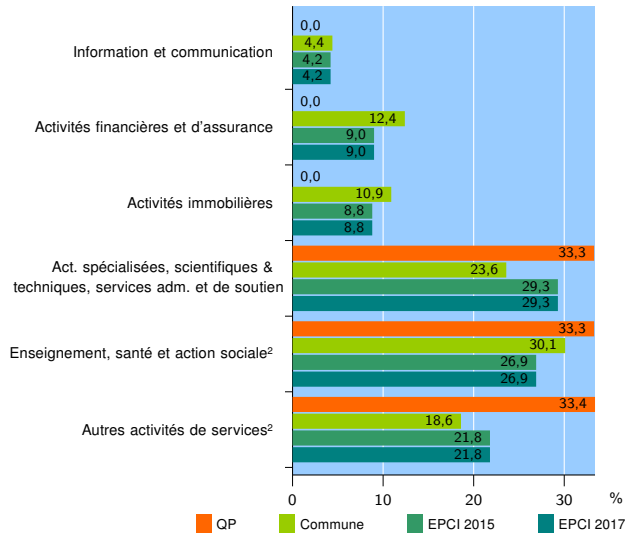
Source : Insee, Répertoire des entreprises et des établissements<sup>3</sup> (Sirene) au 01/01/2015

### Activité des établissements



Source : Insee, Répertoire des entreprises et des établissements<sup>3</sup> (Sirene) au 01/01/2015

### Activité des établissements de service



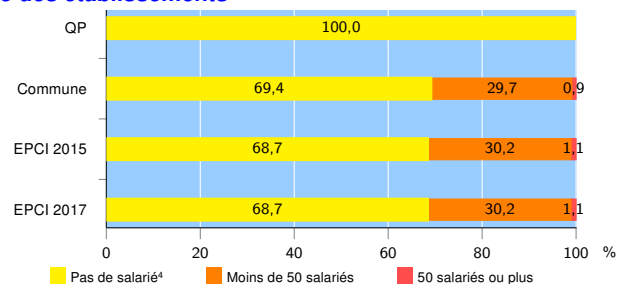
Source : Insee, Répertoire des entreprises et des établissements<sup>3</sup> (Sirene) au 01/01/2015

### Démographie d'établissements

	QP	Commune	EPCI 2015	EPCI 2017
<b>Créations et transferts d'établissements</b>	<b>4</b>	<b>98</b>	<b>299</b>	<b>299</b>
Part des transferts (%)	0,0	28,6	25,1	25,1
Part des créations (%)	100,0	71,4	74,9	74,9
Part d'auto-entrepreneurs parmi les créations d'établissements (%)	75,0	48,6	40,6	40,6
<b>Taux de créations et transferts (%)</b>	<b>44,4</b>	<b>17,3</b>	<b>18,7</b>	<b>18,7</b>

Source : Insee, Répertoire des entreprises et des établissements<sup>3</sup> (Sirene) en 2015

### Taille des établissements



Source : Insee, Répertoire des entreprises et des établissements<sup>3</sup> (Sirene) au 01/01/2015

<sup>1</sup> : À l'exception des automobiles et des motocycles

<sup>2</sup> : Les services aux particuliers sont composés de l'enseignement, santé et action sociale ainsi que des autres activités de service

<sup>3</sup> : Établissements du champ marchand non agricole

<sup>4</sup> : Y compris inconnu et non enregistré

#### Signes conventionnels utilisés

s : secret statistique (y compris entre indicateurs et entre zones géographiques)

nd : données non disponibles ou non diffusables (ex. mauvaise qualité de géolocalisation)

/// : absence de résultat due à la nature des choses (ex. pas d'EPCI 2015)