

Zone étudiée

QP Centralité De Beaulieu (QP059091)

Zones de comparaison

Commune : Wattrelos

EPCI 2015 : Métropole Européenne de Lille

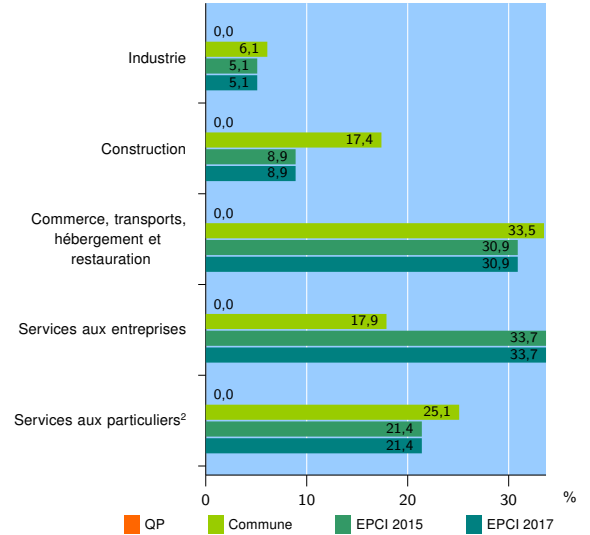
EPCI 2017 : Métropole Européenne de Lille

Activité des établissements

	QP	Commune	EPCI 2015	EPCI 2017
Nombre d'établissements	nd	1 444	77 267	77 639
Industrie	nd	89	3 986	4 003
Construction	nd	251	6 851	6 899
Commerce, transports, hébergement et restauration	nd	484	23 850	23 961
Dont : commerce de gros ¹	nd	81	4 385	4 423
commerce de détail ¹	nd	212	10 379	10 414
Services aux entreprises	nd	258	26 048	26 163
Services aux particuliers ²	nd	362	16 532	16 613
Dont : enseignement, santé et action sociale	nd	209	11 040	11 100

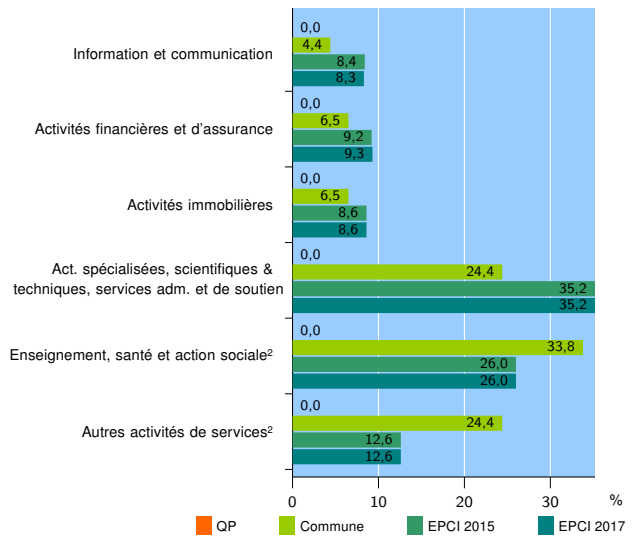
Source : Insee, Répertoire des entreprises et des établissements³ (Sirene) au 31/12/2015

Activité des établissements



Source : Insee, Répertoire des entreprises et des établissements³ (Sirene) au 31/12/2015

Activité des établissements de service



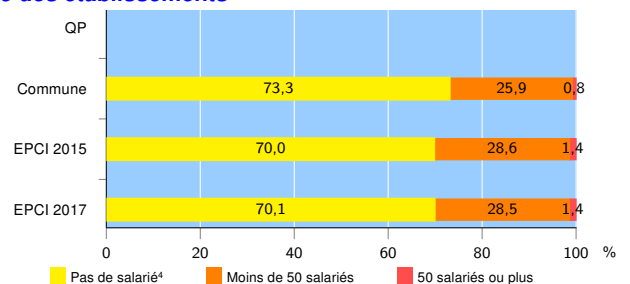
Source : Insee, Répertoire des entreprises et des établissements³ (Sirene) au 31/12/2015

Démographie d'établissements

	QP	Commune	EPCI 2015	EPCI 2017
Créations et transferts d'établissements	nd	271	14 292	14 349
Part des transferts (%)	nd	17,0	23,8	23,8
Part des créations (%)	nd	83,0	76,2	76,2
Part d'auto-entrepreneurs parmi les créations d'établissements (%)	nd	32,9	38,1	38,1
Taux de créations et transferts (%)	nd	18,8	18,5	18,5

Source : Insee, Répertoire des entreprises et des établissements³ (Sirene) en 2016

Taille des établissements



Source : Insee, Répertoire des entreprises et des établissements³ (Sirene) au 31/12/2015

¹ : À l'exception des automobiles et des motocycles

² : Les services aux particuliers sont composés de l'enseignement, santé et action sociale ainsi que des autres activités de service

³ : Établissements du champ marchand non agricole

⁴ : Y compris inconnu et non enregistré

Signes conventionnels utilisés

s : secret statistique (y compris entre indicateurs et entre zones géographiques)

nd : données non disponibles ou non diffusables (ex. mauvaise qualité de géolocalisation)

/// : absence de résultat due à la nature des choses (ex. pas d'EPCI 2015)