

## Tissu économique

### Zone étudiée

QP Epidéme Villas Couteaux (QP059090)

### Zones de comparaison

Communes 2020 : Tourcoing, Wattrelos

EPCI 2015 : Métropole Européenne de Lille

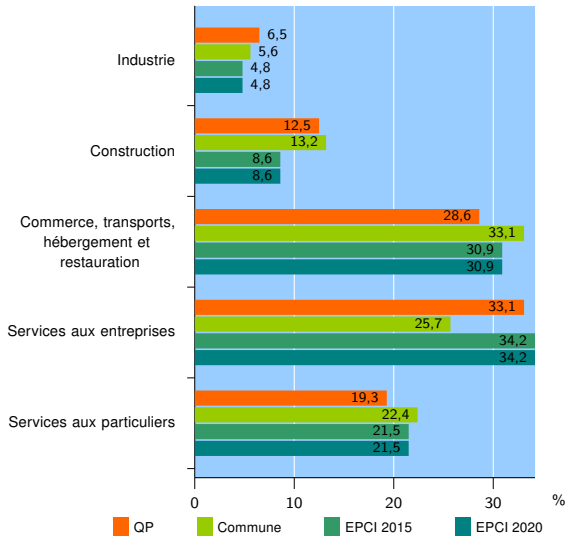
EPCI 2020 : Métropole Européenne de Lille

### Activité des établissements

	QP	Commune	EPCI 2015	EPCI 2020
<b>Nombre d'établissements</b>	<b>353</b>	<b>7 600</b>	<b>88 947</b>	<b>89 391</b>
Industrie	23	423	4 290	4 307
Construction	44	1 005	7 684	7 727
Commerce, transports, hébergement et restauration	101	2 518	27 451	27 577
Dont : commerce de gros <sup>1</sup>	21	401	4 728	4 769
commerce de détail <sup>1</sup>	38	1 017	11 023	11 064
Services aux entreprises	117	1 949	30 445	30 591
Services aux particuliers	68	1 705	19 077	19 189
Dont : enseignement, santé et action sociale	55	1 125	12 842	12 918

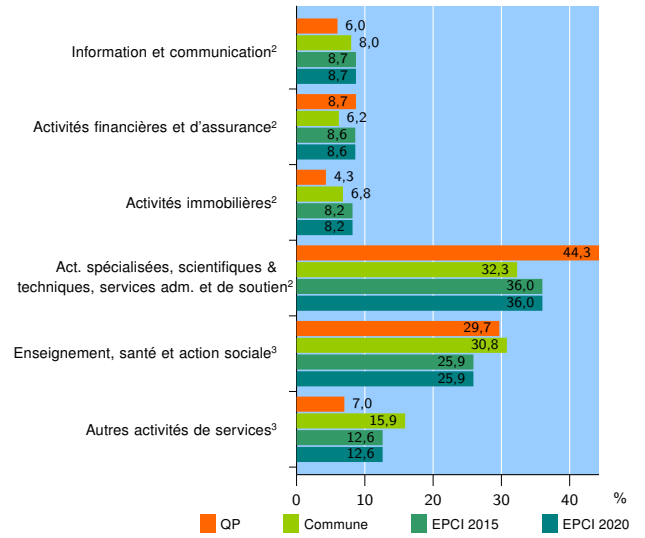
Source : Insee, Répertoire des entreprises et des établissements<sup>4</sup> (Sirene) au 31/12/2018

### Activité des établissements



Source : Insee, Répertoire des entreprises et des établissements<sup>4</sup> (Sirene) au 31/12/2018

### Activité des établissements de service



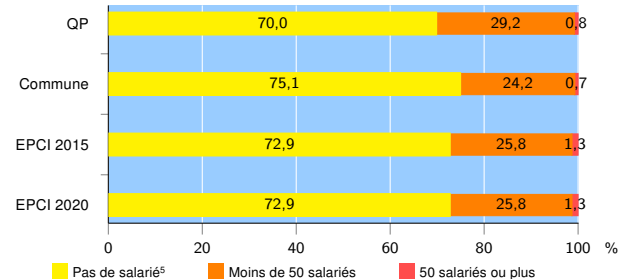
Source : Insee, Répertoire des entreprises et des établissements<sup>4</sup> (Sirene) au 31/12/2018

### Démographie d'établissements

	QP	Commune	EPCI 2015	EPCI 2020
<b>Créations et transferts d'établissements</b>	<b>77</b>	<b>1 794</b>	<b>20 220</b>	<b>20 322</b>
Part des transferts (%)	10,4	14,9	17,1	17,1
Part des créations (%)	89,6	85,1	82,9	82,9
Part de micro-entrepreneurs parmi les créations d'établissements (%)	58,0	64,0	60,7	60,6
<b>Taux de créations et transferts (%)</b>	<b>21,8</b>	<b>23,6</b>	<b>22,7</b>	<b>22,7</b>

Source : Insee, Répertoire des entreprises et des établissements<sup>4</sup> (Sirene) en 2019

### Taille des établissements



Source : Insee, Répertoire des entreprises et des établissements<sup>4</sup> (Sirene) au 31/12/2018

<sup>1</sup> : À l'exception des automobiles et des motocycles

<sup>2</sup> : Services aux entreprises

<sup>3</sup> : Services aux particuliers

<sup>4</sup> : Établissements du champ marchand non agricole

<sup>5</sup> : Y compris inconnu et non enregistré

### Signes conventionnels utilisés

s : secret statistique (y compris entre indicateurs et entre zones géographiques)

nd : données non disponibles ou non diffusables (ex. mauvaise qualité de géolocalisation)

/// : absence de résultat due à la nature des choses (ex. pas d'EPCI 2015)