

## Zone étudiée

QP Nouveau Roubaix (QP059083)

## Zones de comparaison

Commune : Roubaix

EPCI 2015 : Métropole Européenne de Lille

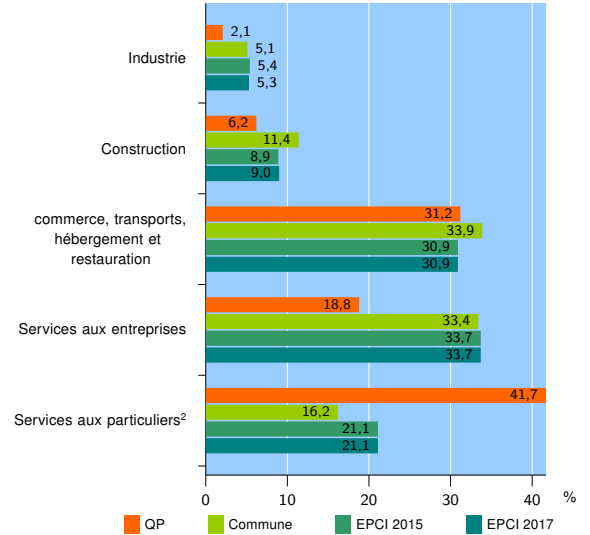
EPCI 2017 : Métropole Européenne de Lille

### Activité des établissements

	QP	Commune	EPCI 2015	EPCI 2017
<b>Nombre d'établissements</b>	<b>48</b>	<b>7 313</b>	<b>74 147</b>	<b>74 501</b>
Industrie	1	373	3 951	3 970
Construction	3	835	6 613	6 657
Commerce, transports, hébergement et restauration	15	2 480	22 923	23 030
Dont : commerce de gros <sup>1</sup>	1	446	4 309	4 348
commerce de détail <sup>1</sup>	8	1 217	10 181	10 212
Services aux entreprises	9	2 439	24 995	25 098
Services aux particuliers <sup>2</sup>	20	1 186	15 665	15 746
Dont : enseignement, santé et action sociale	13	812	10 584	10 643

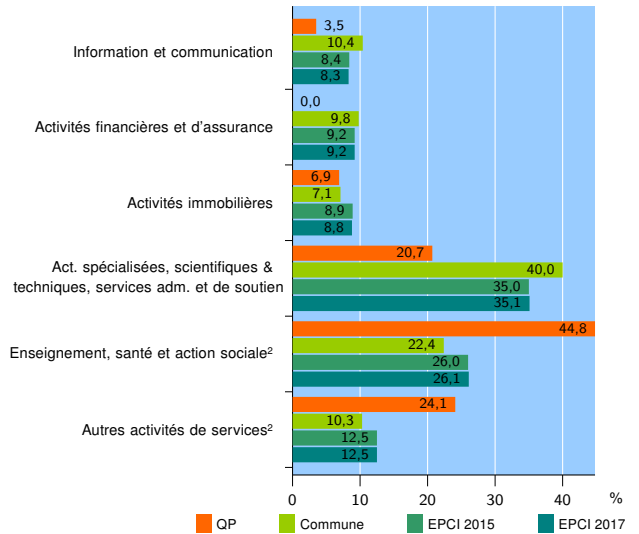
Source : Insee, Répertoire des entreprises et des établissements<sup>3</sup> (Sirene) au 01/01/2015

### Activité des établissements



Source : Insee, Répertoire des entreprises et des établissements<sup>3</sup> (Sirene) au 01/01/2015

### Activité des établissements de service



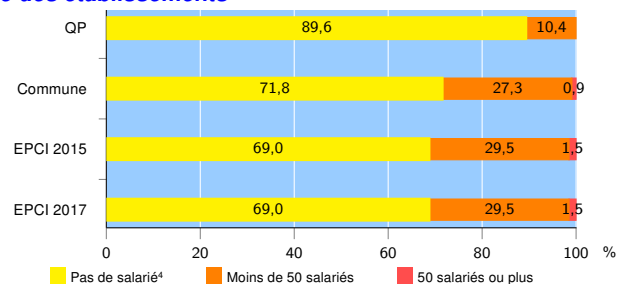
Source : Insee, Répertoire des entreprises et des établissements<sup>3</sup> (Sirene) au 01/01/2015

### Démographie d'établissements

	QP	Commune	EPCI 2015	EPCI 2017
<b>Créations et transferts d'établissements</b>	<b>6</b>	<b>1 134</b>	<b>13 135</b>	<b>13 182</b>
Part des transferts (%)	50,0	23,5	25,5	25,5
Part des créations (%)	50,0	76,5	74,5	74,5
Part d'auto-entrepreneurs parmi les créations d'établissements (%)	s	31,8	37,8	37,8
<b>Taux de créations et transferts (%)</b>	<b>12,5</b>	<b>15,5</b>	<b>17,7</b>	<b>17,7</b>

Source : Insee, Répertoire des entreprises et des établissements<sup>3</sup> (Sirene) en 2015

### Taille des établissements



Source : Insee, Répertoire des entreprises et des établissements<sup>3</sup> (Sirene) au 01/01/2015

<sup>1</sup> : À l'exception des automobiles et des motocycles

<sup>2</sup> : Les services aux particuliers sont composés de l'enseignement, santé et action sociale ainsi que des autres activités de service

<sup>3</sup> : Établissements du champ marchand non agricole

<sup>4</sup> : Y compris inconnu et non enregistré

#### Signes conventionnels utilisés

s : secret statistique (y compris entre indicateurs et entre zones géographiques)

nd : données non disponibles ou non diffusables (ex. mauvaise qualité de géolocalisation)

/// : absence de résultat due à la nature des choses (ex. pas d'EPCI 2015)