

## Tissu économique

### Zone étudiée

QP Secteur Sud (QP059074)

### Zones de comparaison

Communes 2022 : Faches-Thumesnil, Lezennes, Lille, Loos

EPCI 2015 : Métropole Européenne de Lille

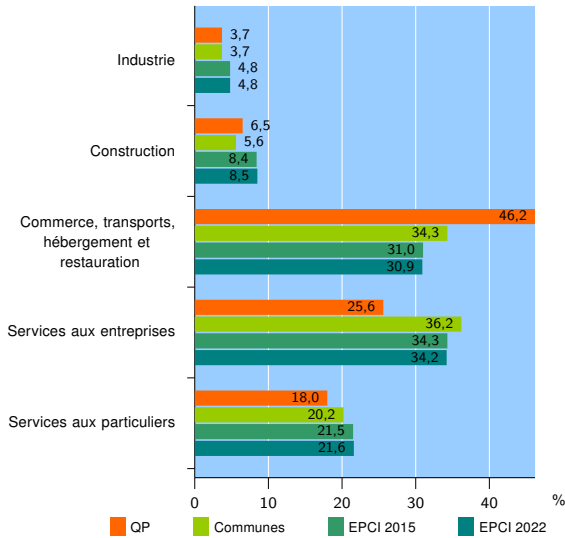
EPCI 2022 : Métropole Européenne de Lille

### Activité des établissements

	QP	Communes	EPCI 2015	EPCI 2022
<b>Nombre d'établissements</b>	<b>4 057</b>	<b>32 318</b>	<b>100 368</b>	<b>102 025</b>
Industrie	150	1 177	4 774	4 874
Construction	264	1 807	8 459	8 680
Commerce, transports, hébergement et restauration	1 876	11 093	31 089	31 520
Dont : commerce de gros <sup>1</sup>	127	1 297	4 925	5 018
commerce de détail <sup>1</sup>	535	4 059	11 766	11 934
Services aux entreprises	1 037	11 707	34 419	34 861
Services aux particuliers	730	6 534	21 627	22 090
Dont : enseignement, santé et action sociale	463	4 272	14 343	14 643

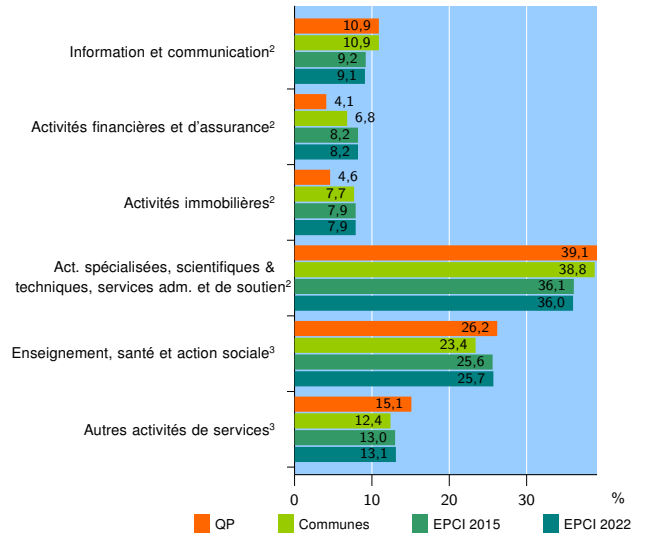
Source : Insee, Répertoire des entreprises et des établissements<sup>4</sup> (Sirene) au 31/12/2020

### Activité des établissements



Source : Insee, Répertoire des entreprises et des établissements<sup>4</sup> (Sirene) au 31/12/2020

### Activité des établissements de service



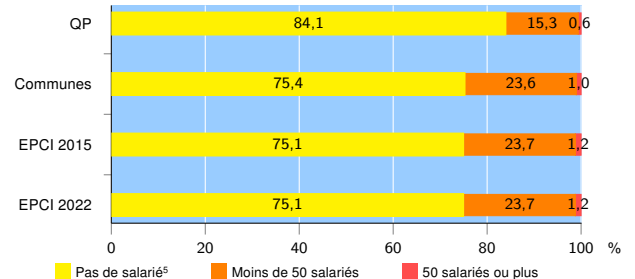
Source : Insee, Répertoire des entreprises et des établissements<sup>4</sup> (Sirene) au 31/12/2020

### Démographie d'établissements

	QP	Communes	EPCI 2015	EPCI 2022
<b>Créations et transferts d'établissements</b>	<b>1 621</b>	<b>9 155</b>	<b>26 042</b>	<b>26 411</b>
Part des transferts (%)	10,4	16,5	17,5	17,5
Part des créations (%)	89,6	83,5	82,5	82,5
Part de micro-entrepreneurs parmi les créations d'établissements (%)	80,4	63,8	63,8	63,7
<b>Taux de créations et transferts (%)</b>	<b>40,0</b>	<b>28,3</b>	<b>25,9</b>	<b>25,9</b>

Source : Insee, Répertoire des entreprises et des établissements<sup>4</sup> (Sirene) en 2021

### Taille des établissements



Source : Insee, Répertoire des entreprises et des établissements<sup>4</sup> (Sirene) au 31/12/2020

<sup>1</sup> : À l'exception des automobiles et des motocycles

<sup>2</sup> : Services aux entreprises

<sup>3</sup> : Services aux particuliers

<sup>4</sup> : Établissements du champ marchand non agricole

<sup>5</sup> : Y compris inconnu et non enregistré

### Signes conventionnels utilisés

s : secret statistique (y compris entre indicateurs et entre zones géographiques)

nd : donnée non disponible ou non diffusable

/// : donnée non calculable (ex. pas d'EPCI 2015)