

## Tissu économique

### Zone étudiée

QP Secteur Sud (QP059074)

### Zones de comparaison

Communes 2018 : Faches-Thumesnil, Lezennes, Lille, Loos

EPCI 2015 : Métropole Européenne de Lille

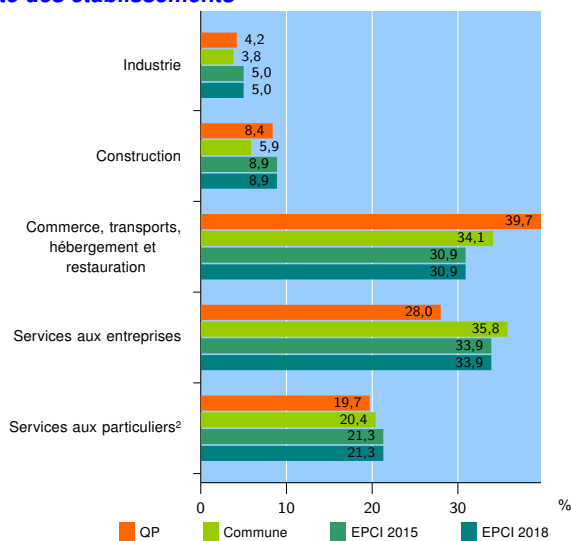
EPCI 2018 : Métropole Européenne de Lille

### Activité des établissements

	QP	Commune	EPCI 2015	EPCI 2018
<b>Nombre d'établissements</b>	<b>2 685</b>	<b>25 149</b>	<b>79 739</b>	<b>80 121</b>
Industrie	112	967	4 007	4 022
Construction	225	1 470	7 066	7 108
Commerce, transports, hébergement et restauration	1 066	8 569	24 649	24 762
Dont : commerce de gros <sup>1</sup>	104	1 215	4 483	4 525
commerce de détail <sup>1</sup>	446	3 723	10 397	10 429
Services aux entreprises	752	9 013	27 007	27 124
Services aux particuliers <sup>2</sup>	530	5 130	17 010	17 105
Dont : enseignement, santé et action sociale	368	3 495	11 634	11 701

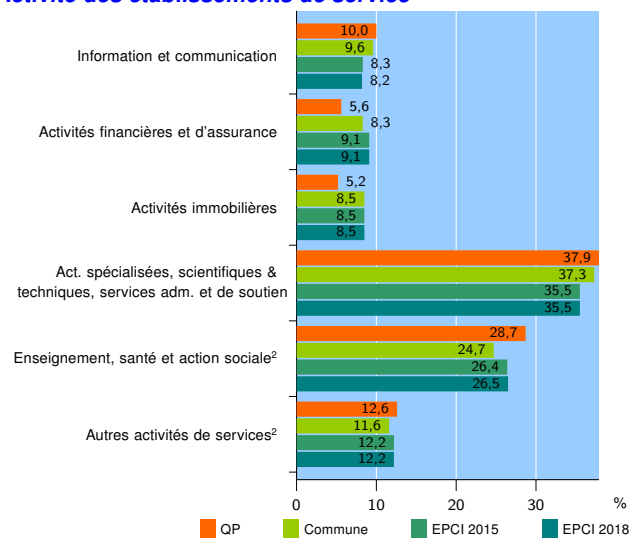
Source : Insee, Répertoire des entreprises et des établissements<sup>3</sup> (Sirene) au 31/12/2016

### Activité des établissements



Source : Insee, Répertoire des entreprises et des établissements<sup>3</sup> (Sirene) au 31/12/2016

### Activité des établissements de service



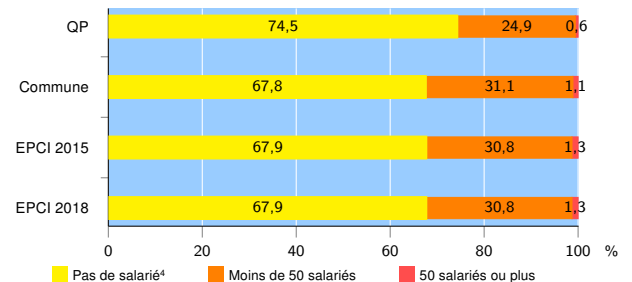
Source : Insee, Répertoire des entreprises et des établissements<sup>3</sup> (Sirene) au 31/12/2016

### Démographie d'établissements

	QP	Commune	EPCI 2015	EPCI 2018
<b>Créations et transferts d'établissements</b>	<b>671</b>	<b>5 350</b>	<b>15 467</b>	<b>15 535</b>
Part des transferts (%)	17,4	20,2	22,3	22,3
Part des créations (%)	82,6	79,8	77,7	77,7
Part de micro-entrepreneurs parmi les créations d'établissements (%)	57,8	52,2	49,9	49,9
<b>Taux de créations et transferts (%)</b>	<b>25,0</b>	<b>21,3</b>	<b>19,4</b>	<b>19,4</b>

Source : Insee, Répertoire des entreprises et des établissements<sup>3</sup> (Sirene) en 2017

### Taille des établissements



Source : Insee, Répertoire des entreprises et des établissements<sup>3</sup> (Sirene) au 31/12/2016

<sup>1</sup> : À l'exception des automobiles et des motocycles

<sup>2</sup> : Les services aux particuliers sont composés de l'enseignement, santé et action sociale ainsi que des autres activités de service

<sup>3</sup> : Établissements du champ marchand non agricole

<sup>4</sup> : Y compris inconnu et non enregistré

### Signes conventionnels utilisés

s : secret statistique (y compris entre indicateurs et entre zones géographiques)  
nd : données non disponibles ou non diffusables (ex. mauvaise qualité de géolocalisation)  
/// : absence de résultat due à la nature des choses (ex. pas d'EPCI 2015)