

## Zone étudiée

QP Secteur Sud (QP059074)

## Zones de comparaison

Communes : Faches-Thumesnil, Lezennes, Lille, Loos

EPCI 2015 : Métropole Européenne de Lille

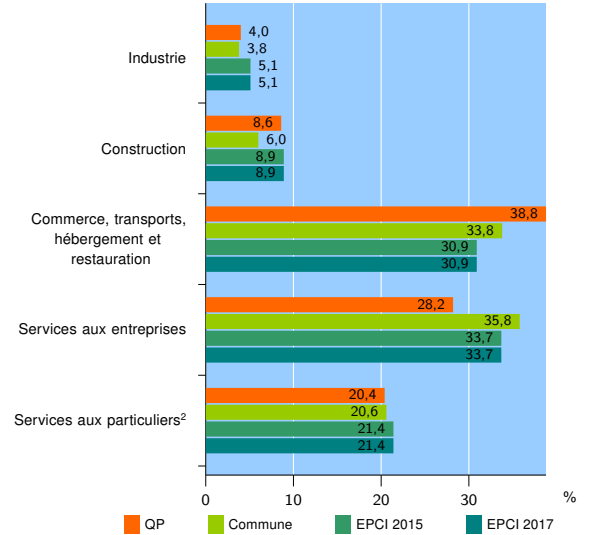
EPCI 2017 : Métropole Européenne de Lille

### Activité des établissements

	QP	Commune	EPCI 2015	EPCI 2017
<b>Nombre d'établissements</b>	<b>2 593</b>	<b>24 272</b>	<b>77 267</b>	<b>77 639</b>
Industrie	103	933	3 986	4 003
Construction	224	1 454	6 851	6 899
Commerce, transports, hébergement et restauration	1 007	8 215	23 850	23 961
Dont : commerce de gros <sup>1</sup>	94	1 195	4 385	4 423
commerce de détail <sup>1</sup>	457	3 699	10 379	10 414
Services aux entreprises	731	8 678	26 048	26 163
Services aux particuliers <sup>2</sup>	528	4 992	16 532	16 613
Dont : enseignement, santé et action sociale	358	3 309	11 040	11 100

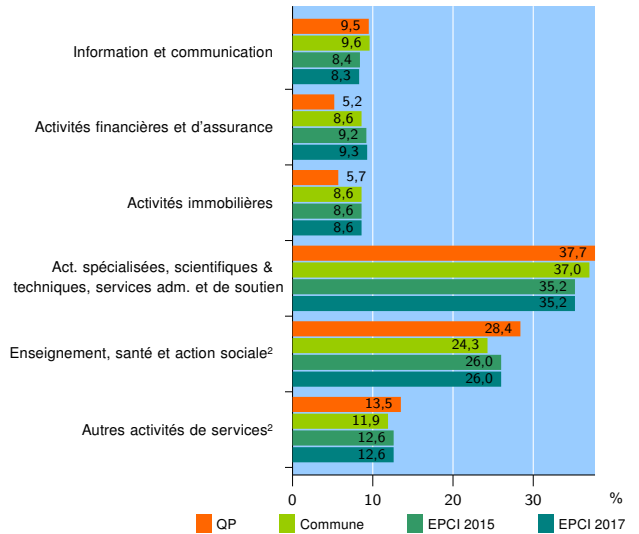
Source : Insee, Répertoire des entreprises et des établissements<sup>3</sup> (Sirene) au 31/12/2015

### Activité des établissements



Source : Insee, Répertoire des entreprises et des établissements<sup>3</sup> (Sirene) au 31/12/2015

### Activité des établissements de service



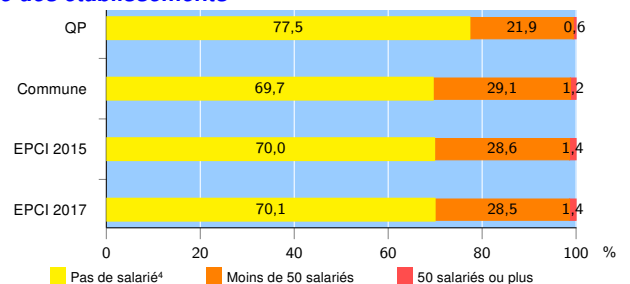
Source : Insee, Répertoire des entreprises et des établissements<sup>3</sup> (Sirene) au 31/12/2015

### Démographie d'établissements

	QP	Commune	EPCI 2015	EPCI 2017
<b>Créations et transferts d'établissements</b>	<b>581</b>	<b>5 004</b>	<b>14 292</b>	<b>14 349</b>
Part des transferts (%)	17,4	22,5	23,8	23,8
Part des créations (%)	82,6	77,5	76,2	76,2
Part d'auto-entrepreneurs parmi les créations d'établissements (%)	40,0	42,9	38,1	38,1
<b>Taux de créations et transferts (%)</b>	<b>22,4</b>	<b>20,6</b>	<b>18,5</b>	<b>18,5</b>

Source : Insee, Répertoire des entreprises et des établissements<sup>3</sup> (Sirene) en 2016

### Taille des établissements



Source : Insee, Répertoire des entreprises et des établissements<sup>3</sup> (Sirene) au 31/12/2015

<sup>1</sup> : À l'exception des automobiles et des motocycles

<sup>2</sup> : Les services aux particuliers sont composés de l'enseignement, santé et action sociale ainsi que des autres activités de service

<sup>3</sup> : Établissements du champ marchand non agricole

<sup>4</sup> : Y compris inconnu et non enregistré

#### Signes conventionnels utilisés

s : secret statistique (y compris entre indicateurs et entre zones géographiques)

nd : données non disponibles ou non diffusables (ex. mauvaise qualité de géolocalisation)

/// : absence de résultat due à la nature des choses (ex. pas d'EPCI 2015)