

## Tissu économique

### Zone étudiée

QP Bizet - Briquetterie (QP059070)

### Zones de comparaison

Commune 2022 : Armentières

EPCI 2015 : Métropole Européenne de Lille

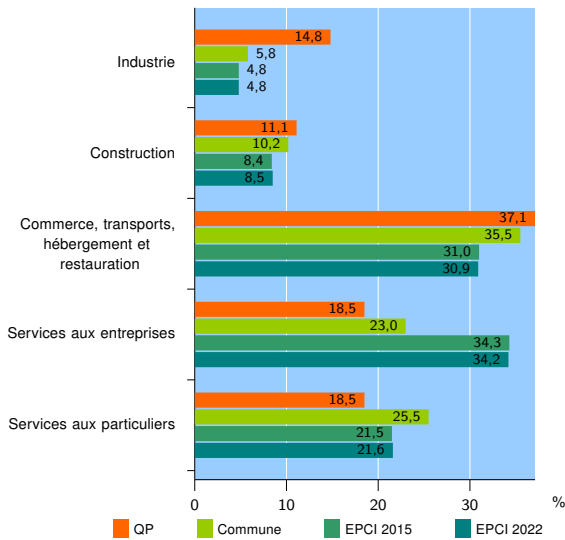
EPCI 2022 : Métropole Européenne de Lille

### Activité des établissements

	QP	Commune	EPCI 2015	EPCI 2022
<b>Nombre d'établissements</b>	<b>27</b>	<b>1 593</b>	<b>100 368</b>	<b>102 025</b>
Industrie	4	92	4 774	4 874
Construction	3	163	8 459	8 680
Commerce, transports, hébergement et restauration	10	566	31 089	31 520
Dont : commerce de gros <sup>1</sup>	0	52	4 925	5 018
commerce de détail <sup>1</sup>	8	252	11 766	11 934
Services aux entreprises	5	366	34 419	34 861
Services aux particuliers	5	406	21 627	22 090
Dont : enseignement, santé et action sociale	4	275	14 343	14 643

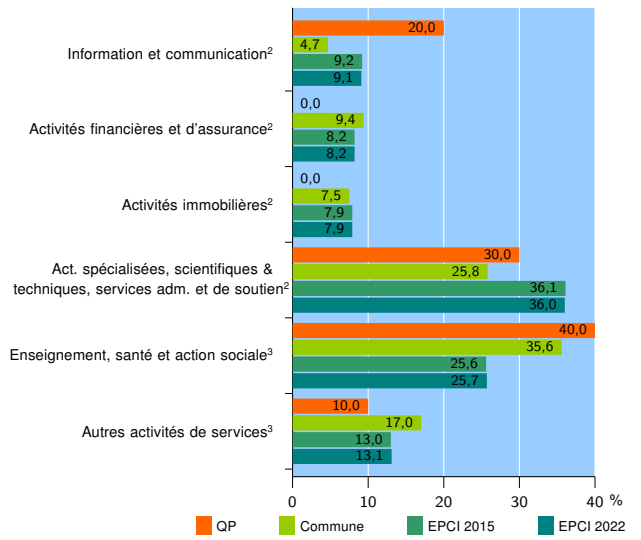
Source : Insee, Répertoire des entreprises et des établissements<sup>4</sup> (Sirene) au 31/12/2020

### Activité des établissements



Source : Insee, Répertoire des entreprises et des établissements<sup>4</sup> (Sirene) au 31/12/2020

### Activité des établissements de service



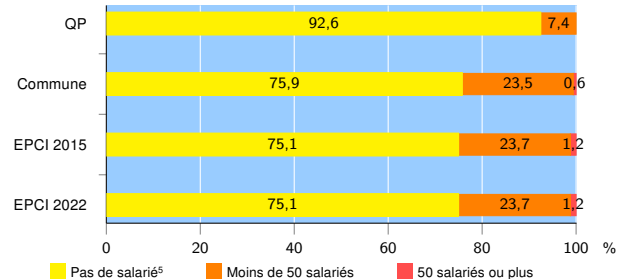
Source : Insee, Répertoire des entreprises et des établissements<sup>4</sup> (Sirene) au 31/12/2020

### Démographie d'établissements

	QP	Commune	EPCI 2015	EPCI 2022
<b>Créations et transferts d'établissements</b>	<b>19</b>	<b>406</b>	<b>26 042</b>	<b>26 411</b>
Part des transferts (%)	5,3	14,3	17,5	17,5
Part des créations (%)	94,7	85,7	82,5	82,5
Part de micro-entrepreneurs parmi les créations d'établissements (%)	88,9	66,7	63,8	63,7
<b>Taux de créations et transferts (%)</b>	<b>70,4</b>	<b>25,5</b>	<b>25,9</b>	<b>25,9</b>

Source : Insee, Répertoire des entreprises et des établissements<sup>4</sup> (Sirene) en 2021

### Taille des établissements



Source : Insee, Répertoire des entreprises et des établissements<sup>4</sup> (Sirene) au 31/12/2020

<sup>1</sup> : À l'exception des automobiles et des motocycles

<sup>2</sup> : Services aux entreprises

<sup>3</sup> : Services aux particuliers

<sup>4</sup> : Établissements du champ marchand non agricole

<sup>5</sup> : Y compris inconnu et non enregistré

### Signes conventionnels utilisés

s : secret statistique (y compris entre indicateurs et entre zones géographiques)

nd : donnée non disponible ou non diffusable

/// : donnée non calculable (ex. pas d'EPCI 2015)