

Tissu économique

Zone étudiée

QP Pont de Bois (QP059066)

Zones de comparaison

Commune 2020 : Villeneuve-d'Ascq

EPCI 2015 : Métropole Européenne de Lille

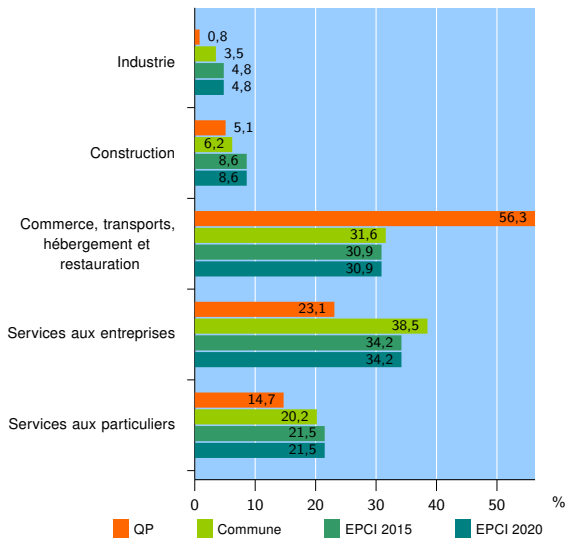
EPCI 2020 : Métropole Européenne de Lille

Activité des établissements

| | QP | Commune | EPCI 2015 | EPCI 2020 |
|---|------------|--------------|---------------|---------------|
| Nombre d'établissements | 238 | 5 738 | 88 947 | 89 391 |
| Industrie | 2 | 203 | 4 290 | 4 307 |
| Construction | 12 | 356 | 7 684 | 7 727 |
| Commerce, transports, hébergement et restauration | 134 | 1 811 | 27 451 | 27 577 |
| Dont : commerce de gros ¹ | 3 | 305 | 4 728 | 4 769 |
| commerce de détail ¹ | 36 | 643 | 11 023 | 11 064 |
| Services aux entreprises | 55 | 2 207 | 30 445 | 30 591 |
| Services aux particuliers | 35 | 1 161 | 19 077 | 19 189 |
| Dont : enseignement, santé et action sociale | 23 | 845 | 12 842 | 12 918 |

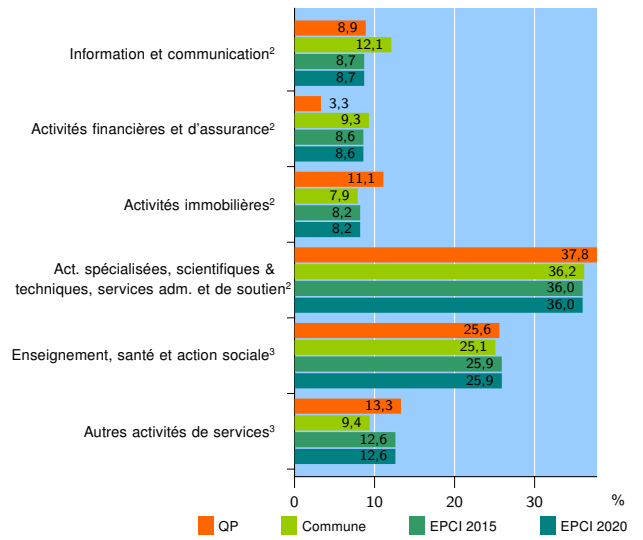
Source : Insee, Répertoire des entreprises et des établissements⁴ (Sirene) au 31/12/2018

Activité des établissements



Source : Insee, Répertoire des entreprises et des établissements⁴ (Sirene) au 31/12/2018

Activité des établissements de service



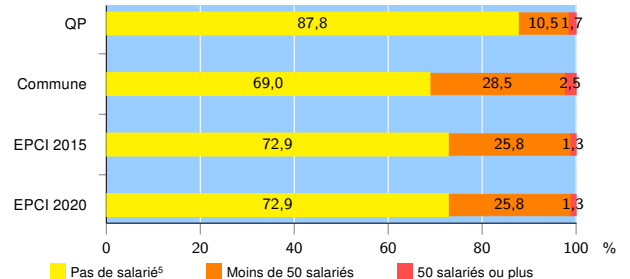
Source : Insee, Répertoire des entreprises et des établissements⁴ (Sirene) au 31/12/2018

Démographie d'établissements

| | QP | Commune | EPCI 2015 | EPCI 2020 |
|--|-------------|--------------|---------------|---------------|
| Créations et transferts d'établissements | 92 | 1 310 | 20 220 | 20 322 |
| Part des transferts (%) | 6,5 | 18,6 | 17,1 | 17,1 |
| Part des créations (%) | 93,5 | 81,4 | 82,9 | 82,9 |
| Part de micro-entrepreneurs parmi les créations d'établissements (%) | 65,1 | 59,1 | 60,7 | 60,6 |
| Taux de créations et transferts (%) | 38,7 | 22,8 | 22,7 | 22,7 |

Source : Insee, Répertoire des entreprises et des établissements⁴ (Sirene) en 2019

Taille des établissements



Source : Insee, Répertoire des entreprises et des établissements⁴ (Sirene) au 31/12/2018

¹ : À l'exception des automobiles et des motocycles

² : Services aux entreprises

³ : Services aux particuliers

⁴ : Établissements du champ marchand non agricole

⁵ : Y compris inconnu et non enregistré

Signes conventionnels utilisés

s : secret statistique (y compris entre indicateurs et entre zones géographiques)

nd : données non disponibles ou non diffusables (ex. mauvaise qualité de géolocalisation)

/// : absence de résultat due à la nature des choses (ex. pas d'EPCI 2015)