

Zone étudiée

QP Pont de Bois (QP059066)

Zones de comparaison

Commune : Villeneuve-d'Ascq

EPCI 2015 : Métropole Européenne de Lille

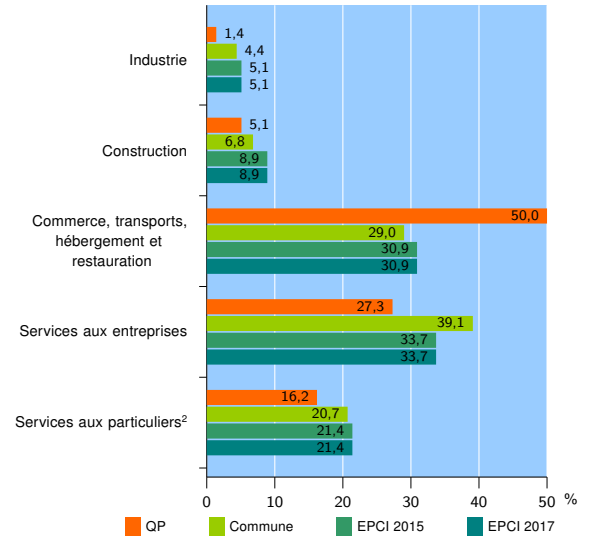
EPCI 2017 : Métropole Européenne de Lille

Activité des établissements

| | QP | Commune | EPCI 2015 | EPCI 2017 |
|---|------------|--------------|---------------|---------------|
| Nombre d'établissements | 216 | 4 859 | 77 267 | 77 639 |
| Industrie | 3 | 216 | 3 986 | 4 003 |
| Construction | 11 | 330 | 6 851 | 6 899 |
| Commerce, transports, hébergement et restauration | 108 | 1 410 | 23 850 | 23 961 |
| Dont : commerce de gros ¹ | 3 | 282 | 4 385 | 4 423 |
| commerce de détail ¹ | 32 | 587 | 10 379 | 10 414 |
| Services aux entreprises | 59 | 1 898 | 26 048 | 26 163 |
| Services aux particuliers ² | 35 | 1 005 | 16 532 | 16 613 |
| Dont : enseignement, santé et action sociale | 22 | 727 | 11 040 | 11 100 |

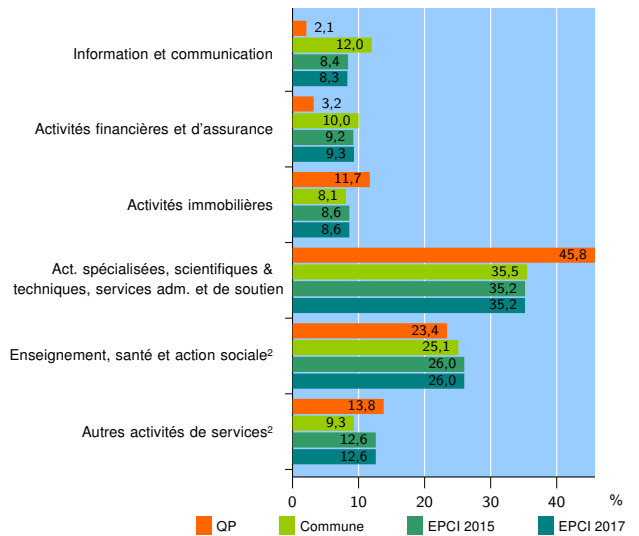
Source : Insee, Répertoire des entreprises et des établissements³ (Sirene) au 31/12/2015

Activité des établissements



Source : Insee, Répertoire des entreprises et des établissements³ (Sirene) au 31/12/2015

Activité des établissements de service



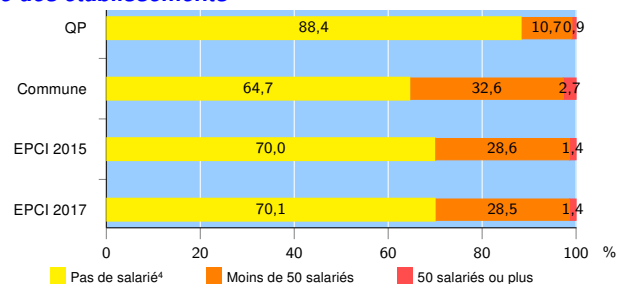
Source : Insee, Répertoire des entreprises et des établissements³ (Sirene) au 31/12/2015

Démographie d'établissements

| | QP | Commune | EPCI 2015 | EPCI 2017 |
|--|-------------|-------------|---------------|---------------|
| Créations et transferts d'établissements | 38 | 860 | 14 292 | 14 349 |
| Part des transferts (%) | 5,3 | 27,0 | 23,8 | 23,8 |
| Part des créations (%) | 94,7 | 73,0 | 76,2 | 76,2 |
| Part d'auto-entrepreneurs parmi les créations d'établissements (%) | 44,4 | 34,9 | 38,1 | 38,1 |
| Taux de créations et transferts (%) | 17,6 | 17,7 | 18,5 | 18,5 |

Source : Insee, Répertoire des entreprises et des établissements³ (Sirene) en 2016

Taille des établissements



Source : Insee, Répertoire des entreprises et des établissements³ (Sirene) au 31/12/2015

¹ : À l'exception des automobiles et des motocycles

² : Les services aux particuliers sont composés de l'enseignement, santé et action sociale ainsi que des autres activités de service

³ : Établissements du champ marchand non agricole

⁴ : Y compris inconnu et non enregistré

Signes conventionnels utilisés

s : secret statistique (y compris entre indicateurs et entre zones géographiques)

nd : données non disponibles ou non diffusables (ex. mauvaise qualité de géolocalisation)

/// : absence de résultat due à la nature des choses (ex. pas d'EPCI 2015)