

Tissu économique

Zone étudiée

QP Saint Pol Sur Mer Quartiers Ouest (QP059061)

Zones de comparaison

Commune 2020 : Dunkerque

EPCI 2015 : CU de Dunkerque

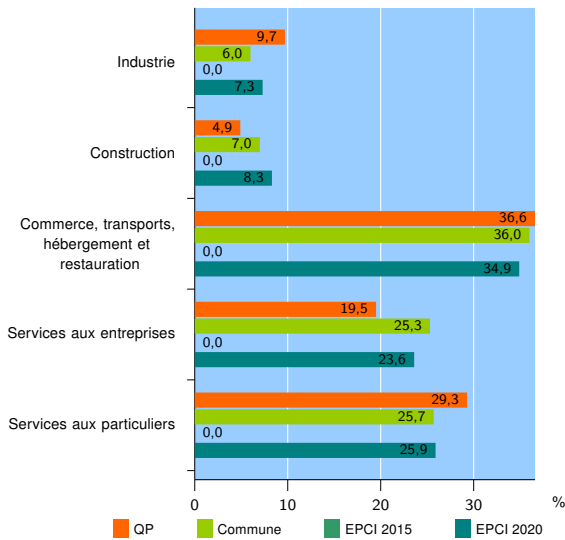
EPCI 2020 : CU de Dunkerque

Activité des établissements

	QP	Commune	EPCI 2015	EPCI 2020
Nombre d'établissements	41	5 437	nd	9 741
Industrie	4	326	nd	716
Construction	2	379	nd	805
Commerce, transports, hébergement et restauration	15	1 958	nd	3 399
Dont : commerce de gros ¹	0	176	nd	317
commerce de détail ¹	10	900	nd	1 500
Services aux entreprises	8	1 376	nd	2 298
Services aux particuliers	12	1 398	nd	2 523
Dont : enseignement, santé et action sociale	9	851	nd	1 519

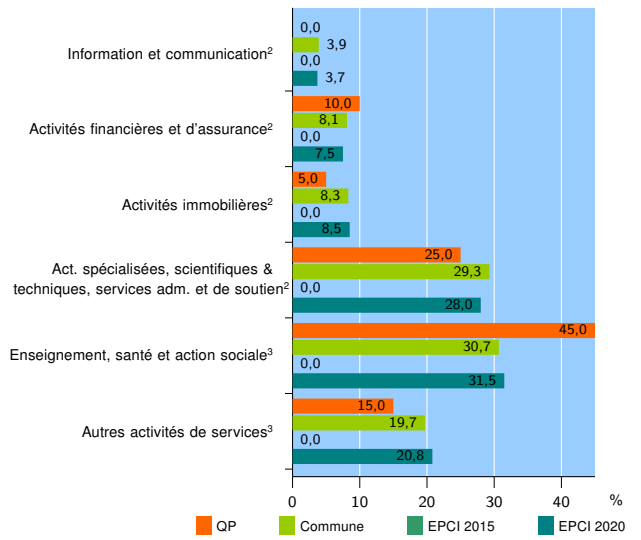
Source : Insee, Répertoire des entreprises et des établissements⁴ (Sirene) au 31/12/2019

Activité des établissements



Source : Insee, Répertoire des entreprises et des établissements⁴ (Sirene) au 31/12/2019

Activité des établissements de service



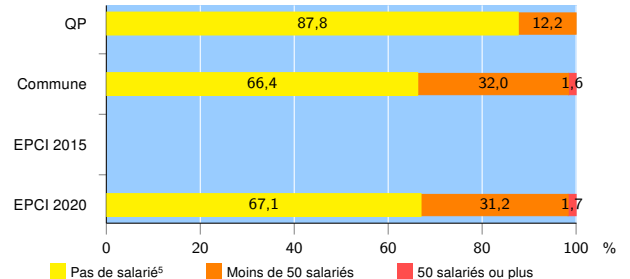
Source : Insee, Répertoire des entreprises et des établissements⁴ (Sirene) au 31/12/2019

Démographie d'établissements

	QP	Commune	EPCI 2015	EPCI 2020
Créations et transferts d'établissements	36	1 140	nd	1 914
Part des transferts (%)	0,0	18,2	nd	17,2
Part des créations (%)	100,0	81,8	nd	82,8
Part de micro-entrepreneurs parmi les créations d'établissements (%)	72,2	63,5	nd	65,3
Taux de créations et transferts (%)	87,8	21,0	nd	19,6

Source : Insee, Répertoire des entreprises et des établissements⁴ (Sirene) en 2020

Taille des établissements



Source : Insee, Répertoire des entreprises et des établissements⁴ (Sirene) au 31/12/2019

¹ : À l'exception des automobiles et des motocycles

² : Services aux entreprises

³ : Services aux particuliers

⁴ : Établissements du champ marchand non agricole

⁵ : Y compris inconnu et non enregistré

Signes conventionnels utilisés

s : secret statistique (y compris entre indicateurs et entre zones géographiques)

nd : donnée non disponible ou non diffusable

/// : donnée non calculable (ex. pas d'EPCI 2015)