

## Zone étudiée

QP Saint Pol Sur Mer Quartiers Ouest (QP059061)

## Zones de comparaison

Commune : Dunkerque

EPCI 2015 : CU de Dunkerque

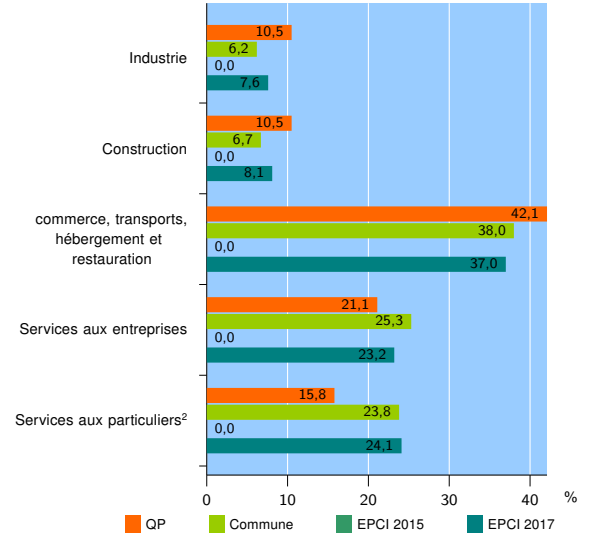
EPCI 2017 : CU de Dunkerque

## Activité des établissements

	QP	Commune	EPCI 2015	EPCI 2017
<b>Nombre d'établissements</b>	<b>19</b>	<b>4 787</b>	<b>nd</b>	<b>8 313</b>
Industrie	2	295	nd	627
Construction	2	323	nd	675
Commerce, transports, hébergement et restauration	8	1 819	nd	3 073
Dont : commerce de gros <sup>1</sup>	0	159	nd	296
commerce de détail <sup>1</sup>	7	876	nd	1 437
Services aux entreprises	4	1 213	nd	1 932
Services aux particuliers <sup>2</sup>	3	1 137	nd	2 006
Dont : enseignement, santé et action sociale	2	753	nd	1 281

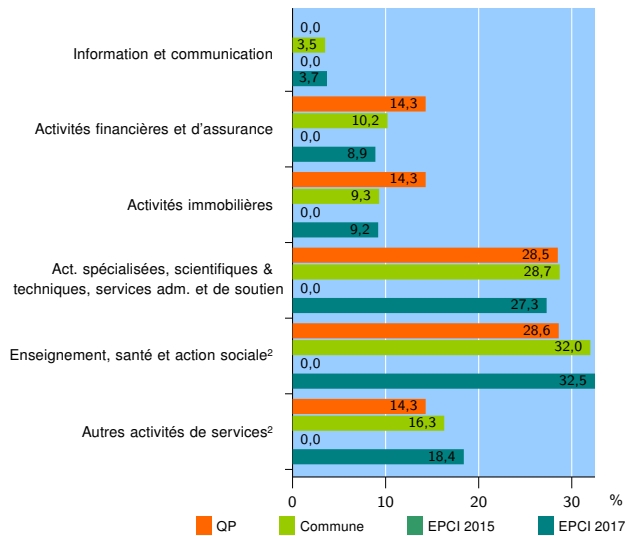
Source : Insee, Répertoire des entreprises et des établissements<sup>3</sup> (Sirene) au 01/01/2015

## Activité des établissements



Source : Insee, Répertoire des entreprises et des établissements<sup>3</sup> (Sirene) au 01/01/2015

## Activité des établissements de service



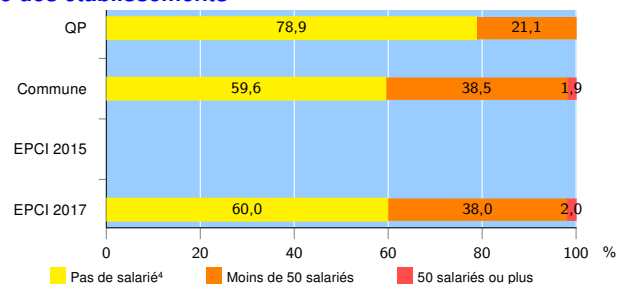
Source : Insee, Répertoire des entreprises et des établissements<sup>3</sup> (Sirene) au 01/01/2015

## Démographie d'établissements

	QP	Commune	EPCI 2015	EPCI 2017
<b>Créations et transferts d'établissements</b>	<b>4</b>	<b>637</b>	<b>nd</b>	<b>1 144</b>
Part des transferts (%)	50,0	18,8	nd	20,7
Part des créations (%)	50,0	81,2	nd	79,3
Part d'auto-entrepreneurs parmi les créations d'établissements (%)	s	28,4	nd	30,7
<b>Taux de créations et transferts (%)</b>	<b>21,1</b>	<b>13,3</b>	<b>nd</b>	<b>13,8</b>

Source : Insee, Répertoire des entreprises et des établissements<sup>3</sup> (Sirene) en 2015

## Taille des établissements



Source : Insee, Répertoire des entreprises et des établissements<sup>3</sup> (Sirene) au 01/01/2015

<sup>1</sup> : À l'exception des automobiles et des motocycles

<sup>2</sup> : Les services aux particuliers sont composés de l'enseignement, santé et action sociale ainsi que des autres activités de service

<sup>3</sup> : Établissements du champ marchand non agricole

<sup>4</sup> : Y compris inconnu et non enregistré

### Signes conventionnels utilisés

s : secret statistique (y compris entre indicateurs et entre zones géographiques)

nd : données non disponibles ou non diffusables (ex. mauvaise qualité de géolocalisation)

/// : absence de résultat due à la nature des choses (ex. pas d'EPCI 2015)