

Tissu économique

Zone étudiée

QP Petit Steendam (QP059060)

Zones de comparaison

Commune 2020 : Coudekerque-Branche

EPCI 2015 : CU de Dunkerque

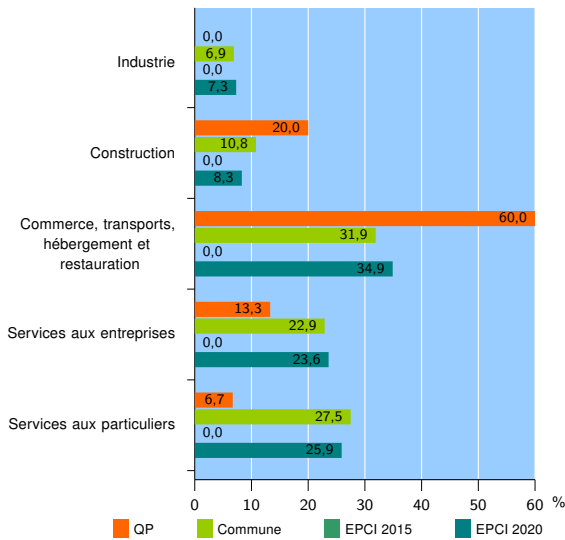
EPCI 2020 : CU de Dunkerque

Activité des établissements

	QP	Commune	EPCI 2015	EPCI 2020
Nombre d'établissements	15	859	nd	9 741
Industrie	0	59	nd	716
Construction	3	93	nd	805
Commerce, transports, hébergement et restauration	9	274	nd	3 399
Dont : commerce de gros ¹	1	26	nd	317
commerce de détail ¹	5	131	nd	1 500
Services aux entreprises	2	197	nd	2 298
Services aux particuliers	1	236	nd	2 523
Dont : enseignement, santé et action sociale	0	131	nd	1 519

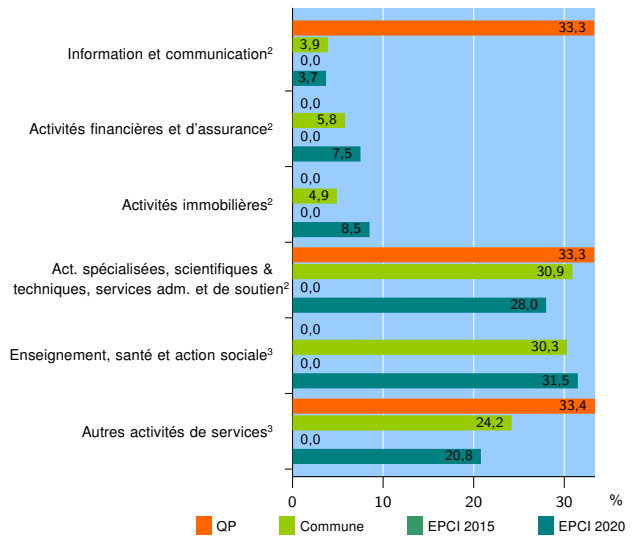
Source : Insee, Répertoire des entreprises et des établissements⁴ (Sirene) au 31/12/2019

Activité des établissements



Source : Insee, Répertoire des entreprises et des établissements⁴ (Sirene) au 31/12/2019

Activité des établissements de service



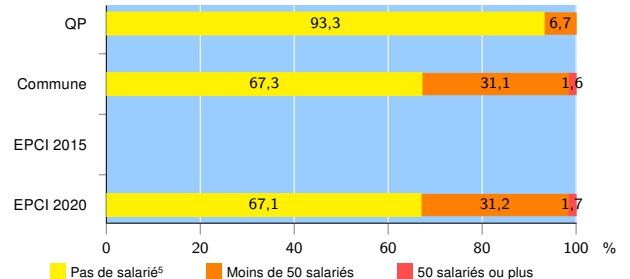
Source : Insee, Répertoire des entreprises et des établissements⁴ (Sirene) au 31/12/2019

Démographie d'établissements

	QP	Commune	EPCI 2015	EPCI 2020
Créations et transferts d'établissements	7	149	nd	1 914
Part des transferts (%)	0,0	10,7	nd	17,2
Part des créations (%)	100,0	89,3	nd	82,8
Part de micro-entrepreneurs parmi les créations d'établissements (%)	100,0	72,2	nd	65,3
Taux de créations et transferts (%)	46,7	17,3	nd	19,6

Source : Insee, Répertoire des entreprises et des établissements⁴ (Sirene) en 2020

Taille des établissements



Source : Insee, Répertoire des entreprises et des établissements⁴ (Sirene) au 31/12/2019

¹ : À l'exception des automobiles et des motocycles
² : Services aux entreprises
³ : Services aux particuliers
⁴ : Établissements du champ marchand non agricole
⁵ : Y compris inconnu et non enregistré

Signes conventionnels utilisés

s : secret statistique (y compris entre indicateurs et entre zones géographiques)
nd : donnée non disponible ou non diffusable
/// : donnée non calculable (ex. pas d'EPCI 2015)