

Tissu économique

Zone étudiée

QP Petit Steendam (QP059060)

Zones de comparaison

Commune 2015 : Coudekerque-Branche

EPCI 2015 : CU de Dunkerque

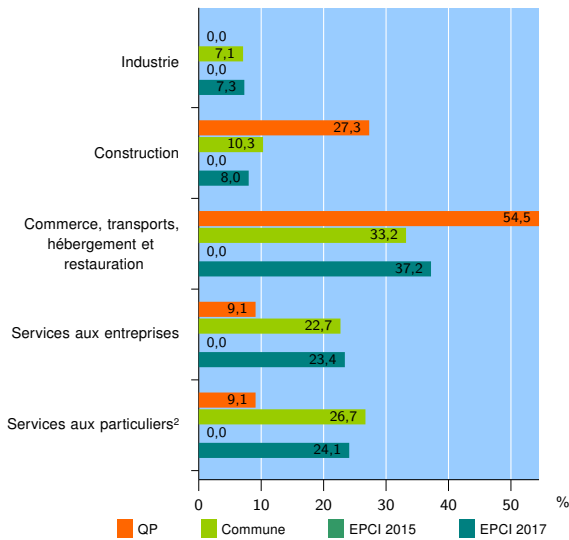
EPCI 2017 : CU de Dunkerque

Activité des établissements

| | QP | Commune | EPCI 2015 | EPCI 2017 |
|---|-----------|------------|-----------|--------------|
| Nombre d'établissements | 11 | 776 | nd | 8 461 |
| Industrie | 0 | 55 | nd | 621 |
| Construction | 3 | 80 | nd | 678 |
| Commerce, transports, hébergement et restauration | 6 | 258 | nd | 3 143 |
| Dont : commerce de gros ¹ | 1 | 30 | nd | 308 |
| commerce de détail ¹ | 3 | 126 | nd | 1 459 |
| Services aux entreprises | 1 | 176 | nd | 1 978 |
| Services aux particuliers ² | 1 | 207 | nd | 2 041 |
| Dont : enseignement, santé et action sociale | 0 | 121 | nd | 1 294 |

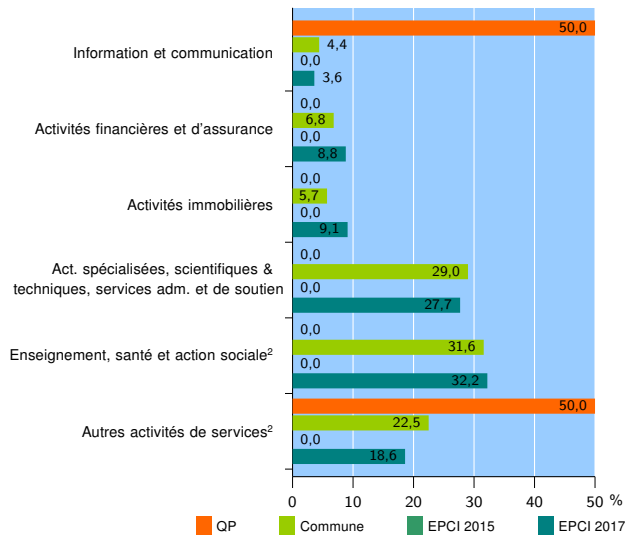
Source : Insee, Répertoire des entreprises et des établissements³ (Sirene) au 31/12/2015

Activité des établissements



Source : Insee, Répertoire des entreprises et des établissements³ (Sirene) au 31/12/2015

Activité des établissements de service



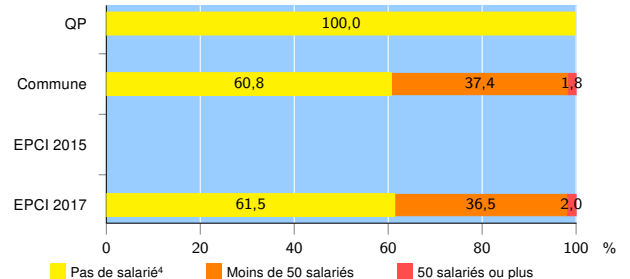
Source : Insee, Répertoire des entreprises et des établissements³ (Sirene) au 31/12/2015

Démographie d'établissements

| | QP | Commune | EPCI 2015 | EPCI 2017 |
|--|------------|-------------|-----------|--------------|
| Créations et transferts d'établissements | 0 | 119 | nd | 1 194 |
| Part des transferts (%) | /// | 19,3 | nd | 24,9 |
| Part des créations (%) | /// | 80,7 | nd | 75,1 |
| Part de micro-entrepreneurs parmi les créations d'établissements (%) | /// | 37,5 | nd | 35,8 |
| Taux de créations et transferts (%) | 0,0 | 15,3 | nd | 14,1 |

Source : Insee, Répertoire des entreprises et des établissements³ (Sirene) en 2016

Taille des établissements



Source : Insee, Répertoire des entreprises et des établissements³ (Sirene) au 31/12/2015

¹ : À l'exception des automobiles et des motocycles

² : Les services aux particuliers sont composés de l'enseignement, santé et action sociale ainsi que des autres activités de service

³ : Établissements du champ marchand non agricole

⁴ : Y compris inconnu et non enregistré

Signes conventionnels utilisés

s : secret statistique (y compris entre indicateurs et entre zones géographiques)
nd : données non disponibles ou non diffusables (ex. mauvaise qualité de géolocalisation)
/// : absence de résultat due à la nature des choses (ex. pas d'EPCI 2015)