

Tissu économique

Zone étudiée

QP Arenberg (QP059059)

Zones de comparaison

Communes 2020 : Bellaing, Raismes, Wallers

EPCI 2015 : CA de la Porte du Hainaut

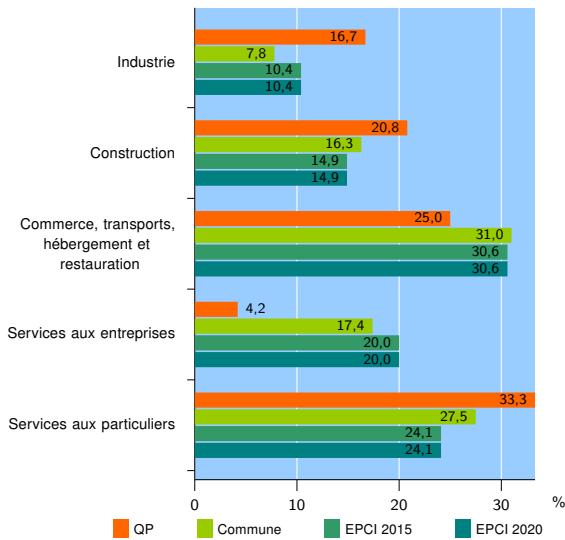
EPCI 2020 : CA de la Porte du Hainaut

Activité des établissements

	QP	Commune	EPCI 2015	EPCI 2020
Nombre d'établissements	24	785	7 804	7 837
Industrie	4	61	811	815
Construction	5	128	1 161	1 169
Commerce, transports, hébergement et restauration	6	243	2 388	2 400
Dont : commerce de gros ¹	1	21	264	264
commerce de détail ¹	2	114	1 176	1 181
Services aux entreprises	1	137	1 561	1 565
Services aux particuliers	8	216	1 883	1 888
Dont : enseignement, santé et action sociale	5	126	1 157	1 161

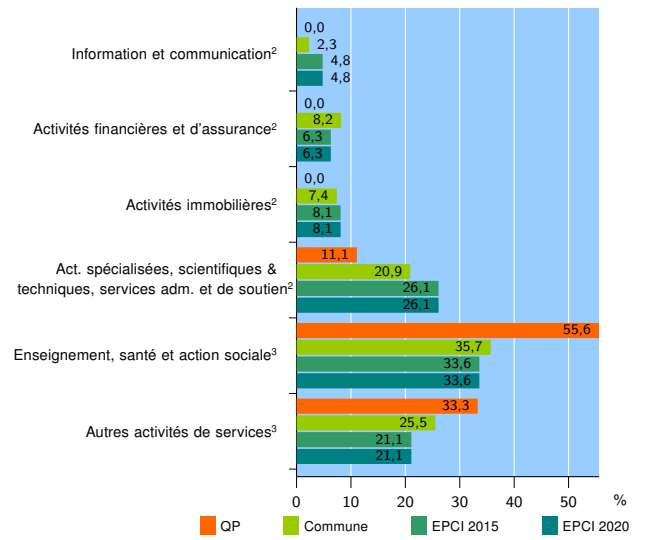
Source : Insee, Répertoire des entreprises et des établissements⁴ (Sirene) au 31/12/2019

Activité des établissements



Source : Insee, Répertoire des entreprises et des établissements⁴ (Sirene) au 31/12/2019

Activité des établissements de service



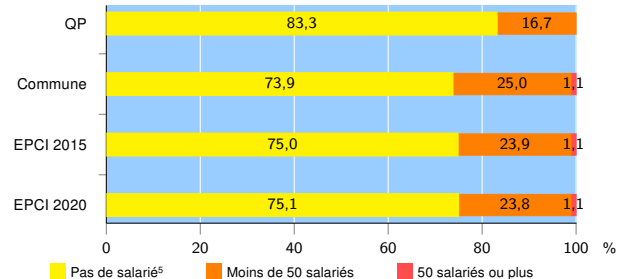
Source : Insee, Répertoire des entreprises et des établissements⁴ (Sirene) au 31/12/2019

Démographie d'établissements

	QP	Commune	EPCI 2015	EPCI 2020
Créations et transferts d'établissements	13	157	1 530	1 534
Part des transferts (%)	7,7	15,3	15,4	15,4
Part des créations (%)	92,3	84,7	84,6	84,6
Part de micro-entrepreneurs parmi les créations d'établissements (%)	75,0	64,7	67,4	67,4
Taux de créations et transferts (%)	54,2	20,0	19,6	19,6

Source : Insee, Répertoire des entreprises et des établissements⁴ (Sirene) en 2020

Taille des établissements



Source : Insee, Répertoire des entreprises et des établissements⁴ (Sirene) au 31/12/2019

¹ : À l'exception des automobiles et des motocycles

² : Services aux entreprises

³ : Services aux particuliers

⁴ : Établissements du champ marchand non agricole

⁵ : Y compris inconnu et non enregistré

Signes conventionnels utilisés

s : secret statistique (y compris entre indicateurs et entre zones géographiques)

nd : donnée non disponible ou non diffusable

/// : donnée non calculable (ex. pas d'EPCI 2015)