

## Tissu économique

### Zone étudiée

QP Arenberg (QP059059)

### Zones de comparaison

Communes 2020 : Bellaing, Raismes, Wallers

EPCI 2015 : CA de la Porte du Hainaut

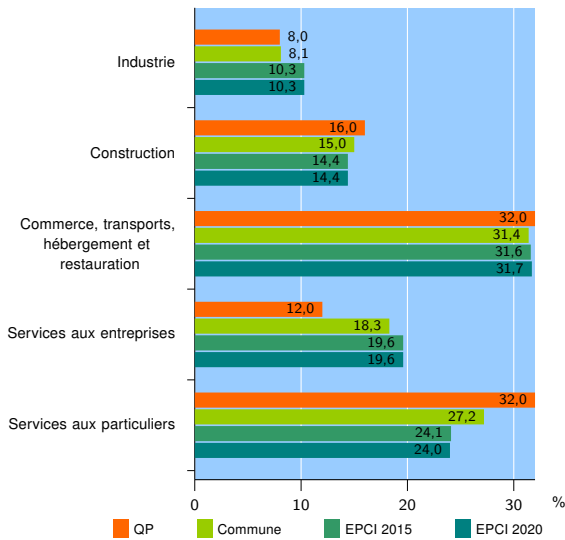
EPCI 2020 : CA de la Porte du Hainaut

### Activité des établissements

	QP	Commune	EPCI 2015	EPCI 2020
<b>Nombre d'établissements</b>	<b>25</b>	<b>739</b>	<b>7 271</b>	<b>7 301</b>
Industrie	2	60	747	751
Construction	4	111	1 047	1 053
Commerce, transports, hébergement et restauration	8	232	2 298	2 310
Dont : commerce de gros <sup>1</sup>	1	22	260	260
commerce de détail <sup>1</sup>	2	112	1 128	1 133
Services aux entreprises	3	135	1 429	1 433
Services aux particuliers	8	201	1 750	1 754
Dont : enseignement, santé et action sociale	4	120	1 097	1 100

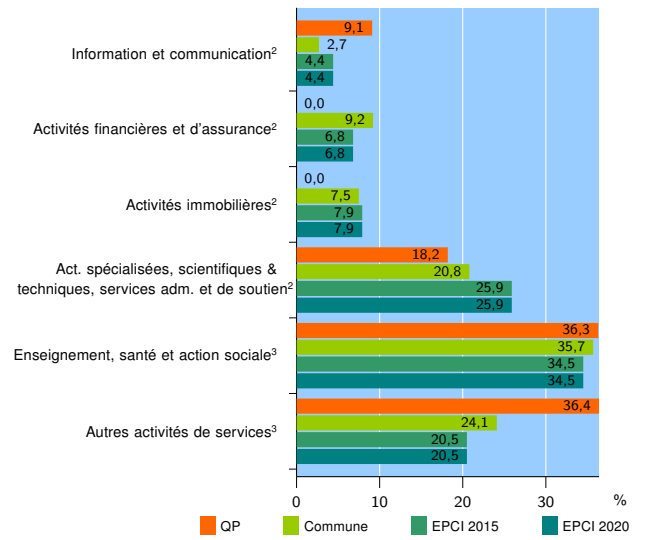
Source : Insee, Répertoire des entreprises et des établissements<sup>4</sup> (Sirene) au 31/12/2018

### Activité des établissements



Source : Insee, Répertoire des entreprises et des établissements<sup>4</sup> (Sirene) au 31/12/2018

### Activité des établissements de service



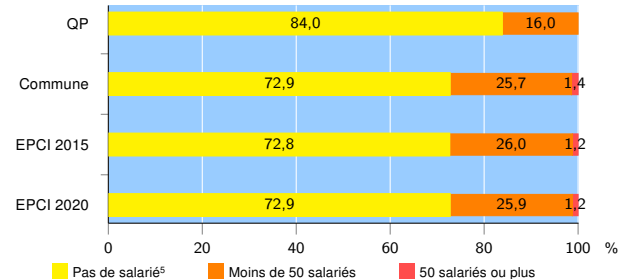
Source : Insee, Répertoire des entreprises et des établissements<sup>4</sup> (Sirene) au 31/12/2018

### Démographie d'établissements

	QP	Commune	EPCI 2015	EPCI 2020
<b>Créations et transferts d'établissements</b>	<b>6</b>	<b>145</b>	<b>1 475</b>	<b>1 484</b>
Part des transferts (%)	0,0	14,5	18,6	18,7
Part des créations (%)	100,0	85,5	81,4	81,3
Part de micro-entrepreneurs parmi les créations d'établissements (%)	66,7	s	63,2	63,2
<b>Taux de créations et transferts (%)</b>	<b>24,0</b>	<b>19,6</b>	<b>20,3</b>	<b>20,3</b>

Source : Insee, Répertoire des entreprises et des établissements<sup>4</sup> (Sirene) en 2019

### Taille des établissements



Source : Insee, Répertoire des entreprises et des établissements<sup>4</sup> (Sirene) au 31/12/2018

<sup>1</sup> : À l'exception des automobiles et des motocycles

<sup>2</sup> : Services aux entreprises

<sup>3</sup> : Services aux particuliers

<sup>4</sup> : Établissements du champ marchand non agricole

<sup>5</sup> : Y compris inconnu et non enregistré

### Signes conventionnels utilisés

s : secret statistique (y compris entre indicateurs et entre zones géographiques)

nd : données non disponibles ou non diffusables (ex. mauvaise qualité de géolocalisation)

/// : absence de résultat due à la nature des choses (ex. pas d'EPCI 2015)