

Tissu économique

Zone étudiée

QP Elnon (QP059058)

Zones de comparaison

Commune 2022 : Saint-Amand-les-Eaux

EPCI 2015 : CA de la Porte du Hainaut

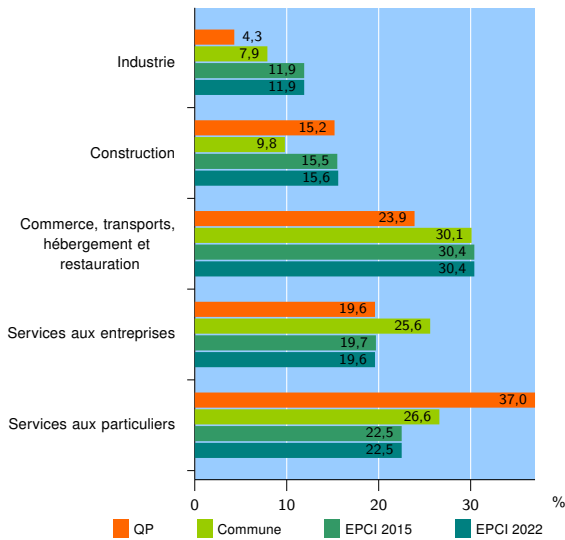
EPCI 2022 : CA de la Porte du Hainaut

Activité des établissements

	QP	Commune	EPCI 2015	EPCI 2022
Nombre d'établissements	46	1 233	8 552	8 587
Industrie	2	97	1 014	1 018
Construction	7	121	1 329	1 339
Commerce, transports, hébergement et restauration	11	371	2 600	2 611
Dont : commerce de gros ¹	1	44	273	273
commerce de détail ¹	5	186	1 300	1 305
Services aux entreprises	9	316	1 682	1 685
Services aux particuliers	17	328	1 927	1 934
Dont : enseignement, santé et action sociale	13	202	1 179	1 183

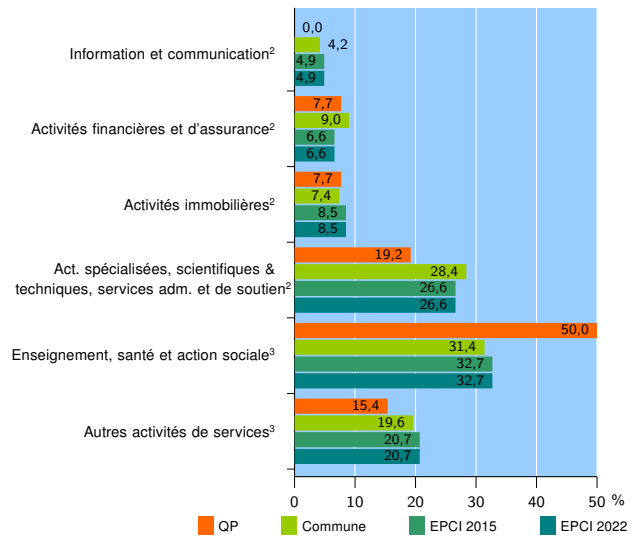
Source : Insee, Répertoire des entreprises et des établissements⁴ (Sirene) au 31/12/2020

Activité des établissements



Source : Insee, Répertoire des entreprises et des établissements⁴ (Sirene) au 31/12/2020

Activité des établissements de service



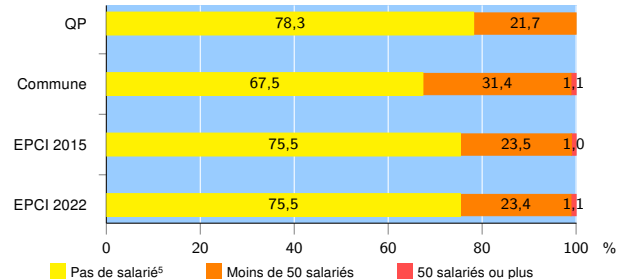
Source : Insee, Répertoire des entreprises et des établissements⁴ (Sirene) au 31/12/2020

Démographie d'établissements

	QP	Commune	EPCI 2015	EPCI 2022
Créations et transferts d'établissements	12	229	1 739	1 745
Part des transferts (%)	8,3	20,5	16,7	16,7
Part des créations (%)	91,7	79,5	83,3	83,3
Part de micro-entrepreneurs parmi les créations d'établissements (%)	63,6	53,3	65,5	65,5
Taux de créations et transferts (%)	26,1	18,6	20,3	20,3

Source : Insee, Répertoire des entreprises et des établissements⁴ (Sirene) en 2021

Taille des établissements



Source : Insee, Répertoire des entreprises et des établissements⁴ (Sirene) au 31/12/2020

¹ : À l'exception des automobiles et des motocycles

² : Services aux entreprises

³ : Services aux particuliers

⁴ : Établissements du champ marchand non agricole

⁵ : Y compris inconnu et non enregistré

Signes conventionnels utilisés

s : secret statistique (y compris entre indicateurs et entre zones géographiques)

nd : donnée non disponible ou non diffusable

/// : donnée non calculable (ex. pas d'EPCI 2015)