

Zone étudiée

QP Sabatier (QP059055)

Zones de comparaison

Commune 2022 : Raismes

EPCI 2015 : CA de la Porte du Hainaut

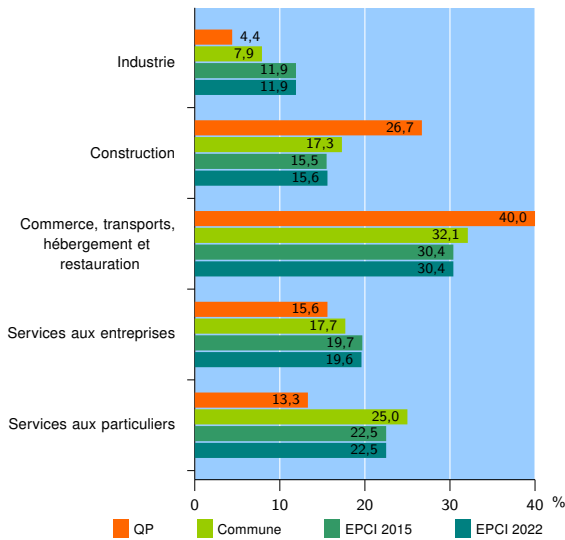
EPCI 2022 : CA de la Porte du Hainaut

Activité des établissements

	QP	Commune	EPCI 2015	EPCI 2022
Nombre d'établissements	45	532	8 552	8 587
Industrie	2	42	1 014	1 018
Construction	12	92	1 329	1 339
Commerce, transports, hébergement et restauration	18	171	2 600	2 611
Dont : commerce de gros ¹	0	14	273	273
commerce de détail ¹	9	82	1 300	1 305
Services aux entreprises	7	94	1 682	1 685
Services aux particuliers	6	133	1 927	1 934
Dont : enseignement, santé et action sociale	4	84	1 179	1 183

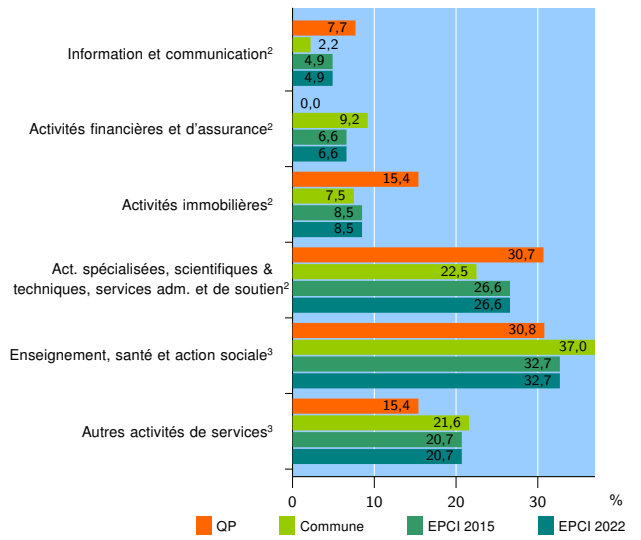
Source : Insee, Répertoire des entreprises et des établissements⁴ (Sirene) au 31/12/2020

Activité des établissements



Source : Insee, Répertoire des entreprises et des établissements⁴ (Sirene) au 31/12/2020

Activité des établissements de service



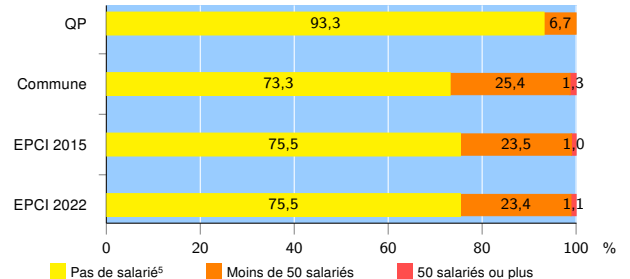
Source : Insee, Répertoire des entreprises et des établissements⁴ (Sirene) au 31/12/2020

Démographie d'établissements

	QP	Commune	EPCI 2015	EPCI 2022
Créations et transferts d'établissements	16	119	1 739	1 745
Part des transferts (%)	6,2	14,3	16,7	16,7
Part des créations (%)	93,8	85,7	83,3	83,3
Part de micro-entrepreneurs parmi les créations d'établissements (%)	86,7	73,5	65,5	65,5
Taux de créations et transferts (%)	35,6	22,4	20,3	20,3

Source : Insee, Répertoire des entreprises et des établissements⁴ (Sirene) en 2021

Taille des établissements



Source : Insee, Répertoire des entreprises et des établissements⁴ (Sirene) au 31/12/2020

¹ : À l'exception des automobiles et des motocycles

² : Services aux entreprises

³ : Services aux particuliers

⁴ : Établissements du champ marchand non agricole

⁵ : Y compris inconnu et non enregistré

Signes conventionnels utilisés

s : secret statistique (y compris entre indicateurs et entre zones géographiques)

nd : donnée non disponible ou non diffusable

/// : donnée non calculable (ex. pas d'EPCI 2015)