

## Tissu économique

### Zone étudiée

QP Gambetta (QP059054)

### Zones de comparaison

Communes 2022 : Denain, Escaudain, Louches

EPCI 2015 : CA de la Porte du Hainaut

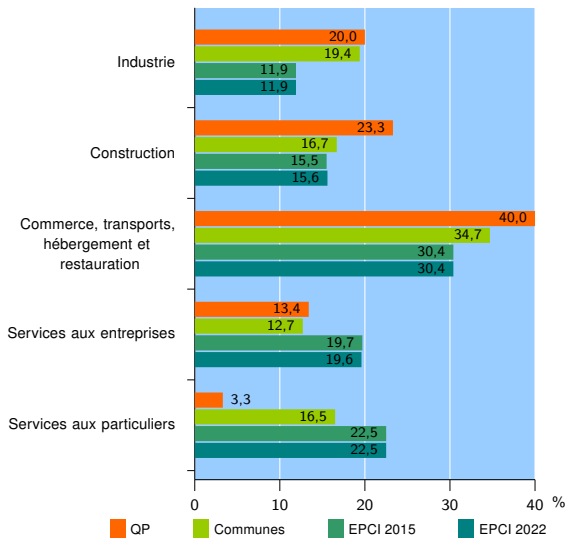
EPCI 2022 : CA de la Porte du Hainaut

### Activité des établissements

	QP	Communes	EPCI 2015	EPCI 2022
<b>Nombre d'établissements</b>	<b>30</b>	<b>2 291</b>	<b>8 552</b>	<b>8 587</b>
Industrie	6	444	1 014	1 018
Construction	7	382	1 329	1 339
Commerce, transports, hébergement et restauration	12	794	2 600	2 611
Dont : commerce de gros <sup>1</sup>	0	52	273	273
commerce de détail <sup>1</sup>	6	499	1 300	1 305
Services aux entreprises	4	292	1 682	1 685
Services aux particuliers	1	379	1 927	1 934
Dont : enseignement, santé et action sociale	0	244	1 179	1 183

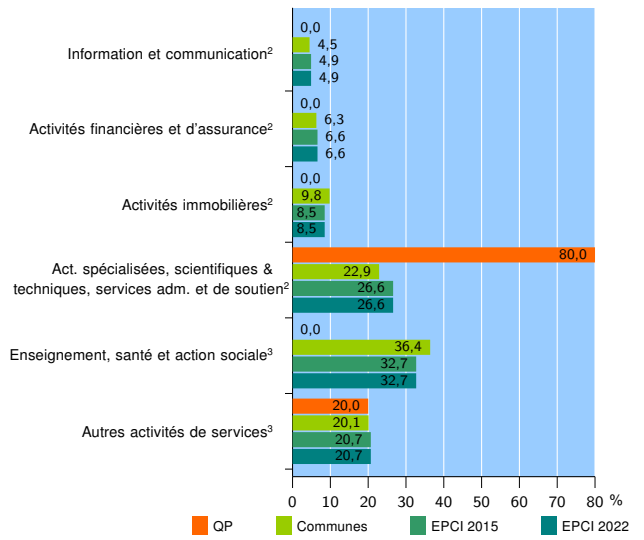
Source : Insee, Répertoire des entreprises et des établissements<sup>4</sup> (Sirene) au 31/12/2020

### Activité des établissements



Source : Insee, Répertoire des entreprises et des établissements<sup>4</sup> (Sirene) au 31/12/2020

### Activité des établissements de service



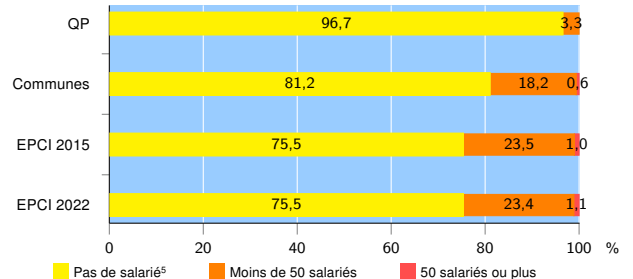
Source : Insee, Répertoire des entreprises et des établissements<sup>4</sup> (Sirene) au 31/12/2020

### Démographie d'établissements

	QP	Communes	EPCI 2015	EPCI 2022
<b>Créations et transferts d'établissements</b>	<b>8</b>	<b>383</b>	<b>1 739</b>	<b>1 745</b>
Part des transferts (%)	12,5	12,8	16,7	16,7
Part des créations (%)	87,5	87,2	83,3	83,3
Part de micro-entrepreneurs parmi les créations d'établissements (%)	57,1	71,9	65,5	65,5
<b>Taux de créations et transferts (%)</b>	<b>26,7</b>	<b>16,7</b>	<b>20,3</b>	<b>20,3</b>

Source : Insee, Répertoire des entreprises et des établissements<sup>4</sup> (Sirene) en 2021

### Taille des établissements



Source : Insee, Répertoire des entreprises et des établissements<sup>4</sup> (Sirene) au 31/12/2020

<sup>1</sup> : À l'exception des automobiles et des motocycles

<sup>2</sup> : Services aux entreprises

<sup>3</sup> : Services aux particuliers

<sup>4</sup> : Établissements du champ marchand non agricole

<sup>5</sup> : Y compris inconnu et non enregistré

### Signes conventionnels utilisés

s : secret statistique (y compris entre indicateurs et entre zones géographiques)

nd : donnée non disponible ou non diffusable

/// : donnée non calculable (ex. pas d'EPCI 2015)