

Tissu économique

Zone étudiée

QP Boulevard De La Liberté (QP059051)

Zones de comparaison

Commune 2020 : Douchy-les-Mines

EPCI 2015 : CA de la Porte du Hainaut

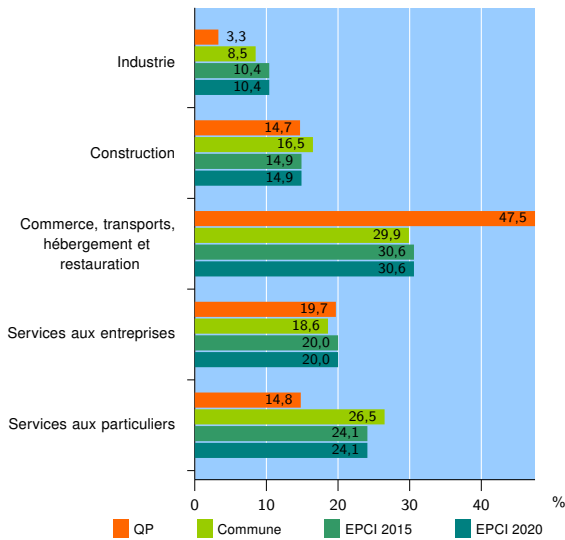
EPCI 2020 : CA de la Porte du Hainaut

Activité des établissements

	QP	Commune	EPCI 2015	EPCI 2020
Nombre d'établissements	61	328	7 804	7 837
Industrie	2	28	811	815
Construction	9	54	1 161	1 169
Commerce, transports, hébergement et restauration	29	98	2 388	2 400
Dont : commerce de gros ¹	1	10	264	264
commerce de détail ¹	17	47	1 176	1 181
Services aux entreprises	12	61	1 561	1 565
Services aux particuliers	9	87	1 883	1 888
Dont : enseignement, santé et action sociale	3	51	1 157	1 161

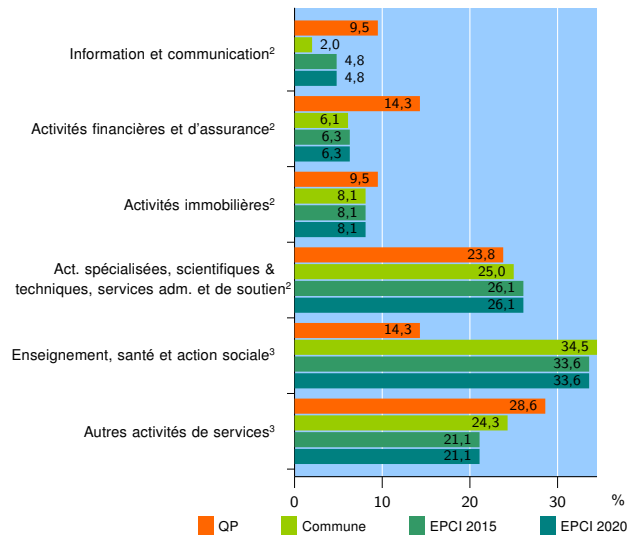
Source : Insee, Répertoire des entreprises et des établissements⁴ (Sirene) au 31/12/2019

Activité des établissements



Source : Insee, Répertoire des entreprises et des établissements⁴ (Sirene) au 31/12/2019

Activité des établissements de service



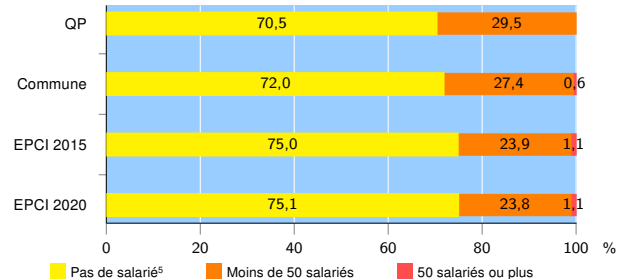
Source : Insee, Répertoire des entreprises et des établissements⁴ (Sirene) au 31/12/2019

Démographie d'établissements

	QP	Commune	EPCI 2015	EPCI 2020
Créations et transferts d'établissements	29	96	1 530	1 534
Part des transferts (%)	3,4	8,3	15,4	15,4
Part des créations (%)	96,6	91,7	84,6	84,6
Part de micro-entrepreneurs parmi les créations d'établissements (%)	82,1	75,0	67,4	67,4
Taux de créations et transferts (%)	47,5	29,3	19,6	19,6

Source : Insee, Répertoire des entreprises et des établissements⁴ (Sirene) en 2020

Taille des établissements



Source : Insee, Répertoire des entreprises et des établissements⁴ (Sirene) au 31/12/2019

¹ : À l'exception des automobiles et des motocycles

² : Services aux entreprises

³ : Services aux particuliers

⁴ : Établissements du champ marchand non agricole

⁵ : Y compris inconnu et non enregistré

Signes conventionnels utilisés

s : secret statistique (y compris entre indicateurs et entre zones géographiques)

nd : donnée non disponible ou non diffusable

/// : donnée non calculable (ex. pas d'EPCI 2015)