

Tissu économique

Zone étudiée

QP Résidence D'Esnes (QP059049)

Zones de comparaison

Commune 2022 : Cambrai

EPCI 2015 : CA de Cambrai

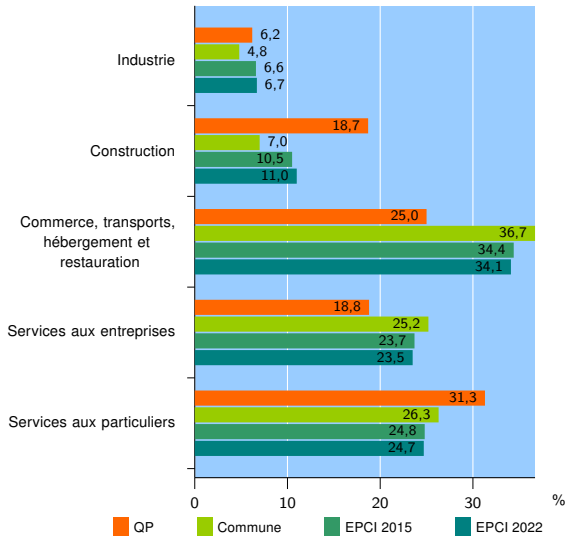
EPCI 2022 : CA de Cambrai

Activité des établissements

	QP	Commune	EPCI 2015	EPCI 2022
Nombre d'établissements	16	2 982	5 274	5 564
Industrie	1	144	347	376
Construction	3	208	556	610
Commerce, transports, hébergement et restauration	4	1 095	1 814	1 898
Dont : commerce de gros ¹	1	149	309	323
commerce de détail ¹	1	532	783	822
Services aux entreprises	3	751	1 252	1 308
Services aux particuliers	5	784	1 305	1 372
Dont : enseignement, santé et action sociale	2	505	780	814

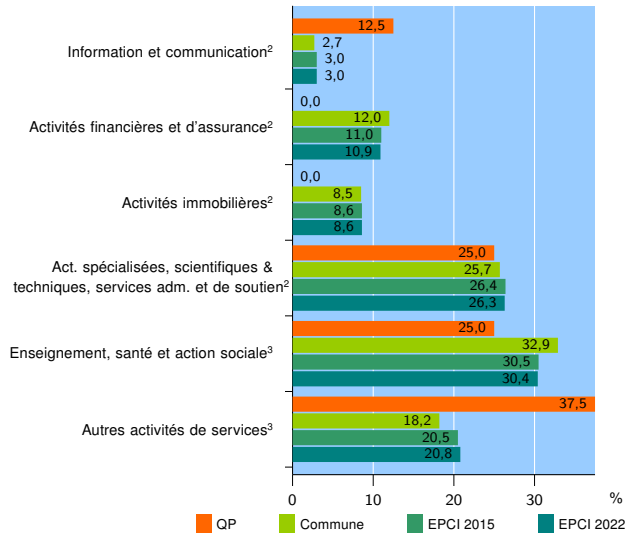
Source : Insee, Répertoire des entreprises et des établissements⁴ (Sirene) au 31/12/2020

Activité des établissements



Source : Insee, Répertoire des entreprises et des établissements⁴ (Sirene) au 31/12/2020

Activité des établissements de service



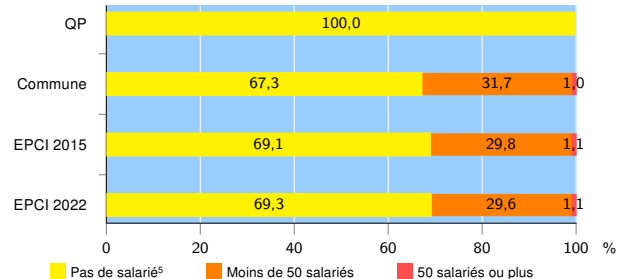
Source : Insee, Répertoire des entreprises et des établissements⁴ (Sirene) au 31/12/2020

Démographie d'établissements

	QP	Commune	EPCI 2015	EPCI 2022
Créations et transferts d'établissements	3	467	873	923
Part des transferts (%)	0,0	18,2	16,5	16,5
Part des créations (%)	100,0	81,8	83,5	83,5
Part de micro-entrepreneurs parmi les créations d'établissements (%)	s	57,1	60,8	60,4
Taux de créations et transferts (%)	18,8	15,7	16,6	16,6

Source : Insee, Répertoire des entreprises et des établissements⁴ (Sirene) en 2021

Taille des établissements



Source : Insee, Répertoire des entreprises et des établissements⁴ (Sirene) au 31/12/2020

¹ : À l'exception des automobiles et des motocycles

² : Services aux entreprises

³ : Services aux particuliers

⁴ : Établissements du champ marchand non agricole

⁵ : Y compris inconnu et non enregistré

Signes conventionnels utilisés

s : secret statistique (y compris entre indicateurs et entre zones géographiques)

nd : donnée non disponible ou non diffusable

/// : donnée non calculable (ex. pas d'EPCI 2015)