

Tissu économique

Zone étudiée

QP Coeur D'Etoile (QP059043)

Zones de comparaison

Commune 2022 : Le Quesnoy

EPCI 2015 : CC du Pays de Mormal

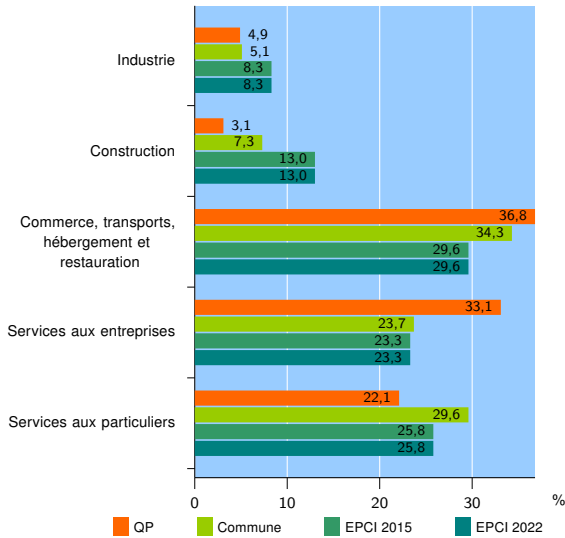
EPCI 2022 : CC du Pays de Mormal

Activité des établissements

	QP	Commune	EPCI 2015	EPCI 2022
Nombre d'établissements	163	396	2 675	2 675
Industrie	8	20	222	222
Construction	5	29	347	347
Commerce, transports, hébergement et restauration	60	136	793	793
Dont : commerce de gros ¹	5	11	112	112
commerce de détail ¹	34	65	343	343
Services aux entreprises	54	94	623	623
Services aux particuliers	36	117	690	690
Dont : enseignement, santé et action sociale	18	70	374	374

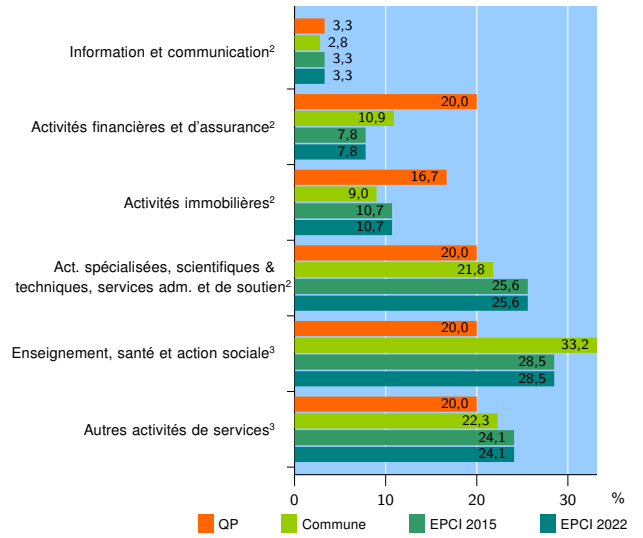
Source : Insee, Répertoire des entreprises et des établissements⁴ (Sirene) au 31/12/2020

Activité des établissements



Source : Insee, Répertoire des entreprises et des établissements⁴ (Sirene) au 31/12/2020

Activité des établissements de service



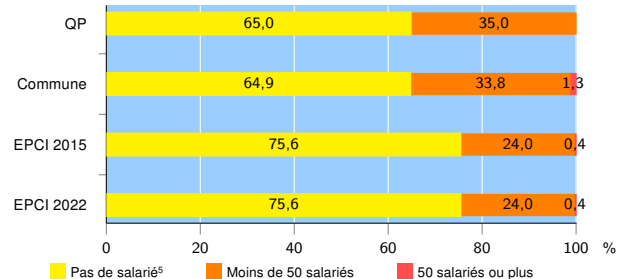
Source : Insee, Répertoire des entreprises et des établissements⁴ (Sirene) au 31/12/2020

Démographie d'établissements

	QP	Commune	EPCI 2015	EPCI 2022
Créations et transferts d'établissements	22	54	498	498
Part des transferts (%)	9,1	22,2	17,9	17,9
Part des créations (%)	90,9	77,8	82,1	82,1
Part de micro-entrepreneurs parmi les créations d'établissements (%)	50,0	52,4	59,2	59,2
Taux de créations et transferts (%)	13,5	13,6	18,6	18,6

Source : Insee, Répertoire des entreprises et des établissements⁴ (Sirene) en 2021

Taille des établissements



Source : Insee, Répertoire des entreprises et des établissements⁴ (Sirene) au 31/12/2020

¹ : À l'exception des automobiles et des motocycles

² : Services aux entreprises

³ : Services aux particuliers

⁴ : Établissements du champ marchand non agricole

⁵ : Y compris inconnu et non enregistré

Signes conventionnels utilisés

s : secret statistique (y compris entre indicateurs et entre zones géographiques)

nd : donnée non disponible ou non diffusable

/// : donnée non calculable (ex. pas d'EPCI 2015)