

## Tissu économique

### Zone étudiée

QP Centre Ville - Gambetta (QP059042)

### Zones de comparaison

Commune 2022 : Caudry

EPCI 2015 : CC du Caudrésis et du Catésis

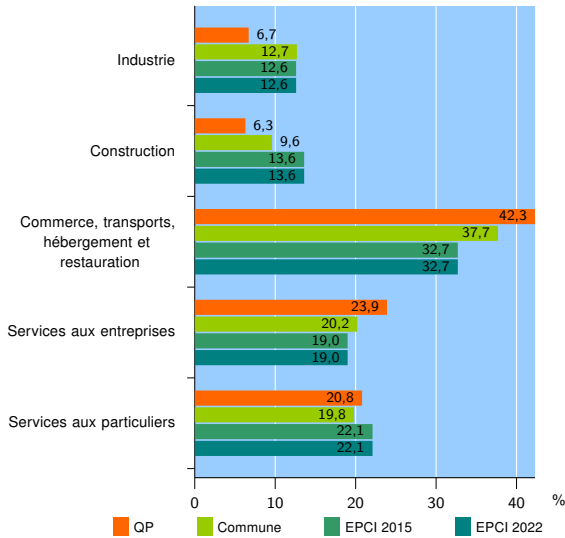
EPCI 2022 : CA du Caudrésis et du Catésis

### Activité des établissements

	QP	Commune	EPCI 2015	EPCI 2022
<b>Nombre d'établissements</b>	<b>255</b>	<b>892</b>	<b>3 427</b>	<b>3 427</b>
Industrie	17	113	430	430
Construction	16	86	467	467
Commerce, transports, hébergement et restauration	108	336	1 121	1 121
Dont : commerce de gros <sup>1</sup>	5	37	164	164
commerce de détail <sup>1</sup>	58	165	519	519
Services aux entreprises	61	180	652	652
Services aux particuliers	53	177	757	757
Dont : enseignement, santé et action sociale	22	96	419	419

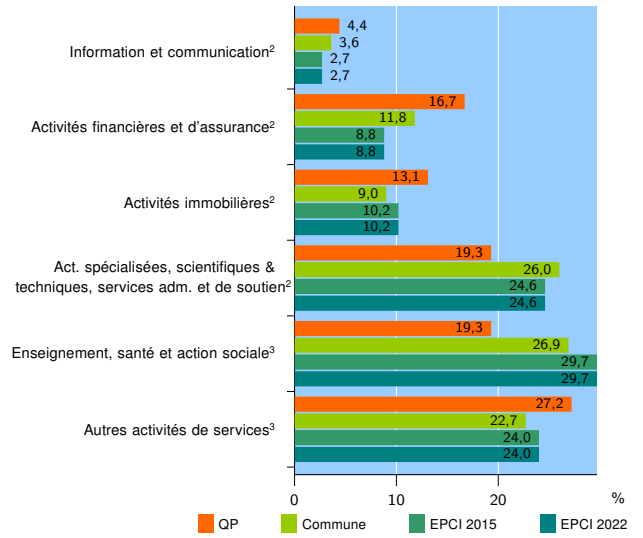
Source : Insee, Répertoire des entreprises et des établissements<sup>4</sup> (Sirene) au 31/12/2020

### Activité des établissements



Source : Insee, Répertoire des entreprises et des établissements<sup>4</sup> (Sirene) au 31/12/2020

### Activité des établissements de service



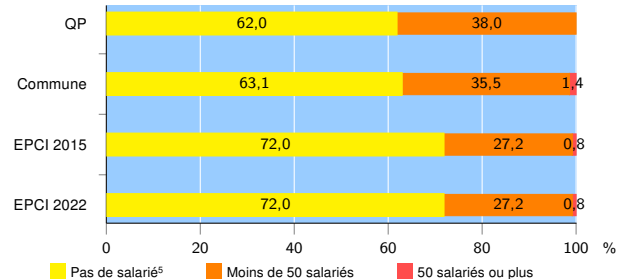
Source : Insee, Répertoire des entreprises et des établissements<sup>4</sup> (Sirene) au 31/12/2020

### Démographie d'établissements

	QP	Commune	EPCI 2015	EPCI 2022
<b>Créations et transferts d'établissements</b>	<b>40</b>	<b>152</b>	<b>581</b>	<b>581</b>
Part des transferts (%)	30,0	22,4	17,4	17,4
Part des créations (%)	70,0	77,6	82,6	82,6
Part de micro-entrepreneurs parmi les créations d'établissements (%)	57,1	62,7	62,9	62,9
<b>Taux de créations et transferts (%)</b>	<b>15,7</b>	<b>17,0</b>	<b>17,0</b>	<b>17,0</b>

Source : Insee, Répertoire des entreprises et des établissements<sup>4</sup> (Sirene) en 2021

### Taille des établissements



Source : Insee, Répertoire des entreprises et des établissements<sup>4</sup> (Sirene) au 31/12/2020

<sup>1</sup> : À l'exception des automobiles et des motocycles

<sup>2</sup> : Services aux entreprises

<sup>3</sup> : Services aux particuliers

<sup>4</sup> : Établissements du champ marchand non agricole

<sup>5</sup> : Y compris inconnu et non enregistré

### Signes conventionnels utilisés

s : secret statistique (y compris entre indicateurs et entre zones géographiques)

nd : donnée non disponible ou non diffusable

/// : donnée non calculable (ex. pas d'EPCI 2015)