

Tissu économique

Zone étudiée

QP Résidences Pasteur Et Foch (QP059041)

Zones de comparaison

Commune 2022 : Hazebrouck

EPCI 2015 : CC de Flandre Intérieure

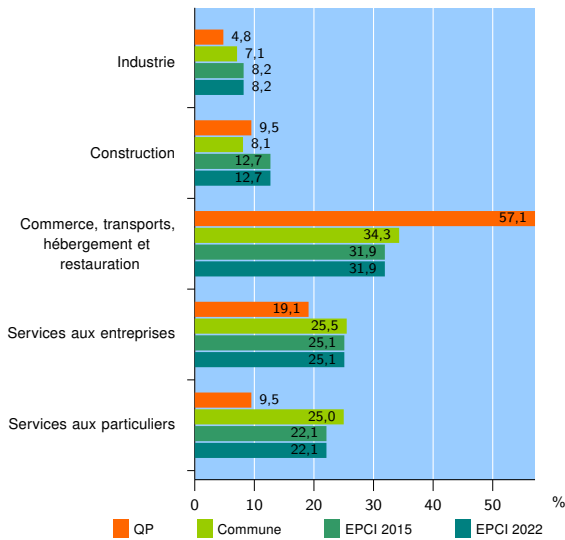
EPCI 2022 : CC de Flandre Intérieure

Activité des établissements

	QP	Commune	EPCI 2015	EPCI 2022
Nombre d'établissements	21	1 436	6 727	6 727
Industrie	1	102	551	551
Construction	2	117	852	852
Commerce, transports, hébergement et restauration	12	492	2 148	2 148
Dont : commerce de gros ¹	0	42	390	390
commerce de détail ¹	7	288	873	873
Services aux entreprises	4	366	1 688	1 688
Services aux particuliers	2	359	1 488	1 488
Dont : enseignement, santé et action sociale	1	234	882	882

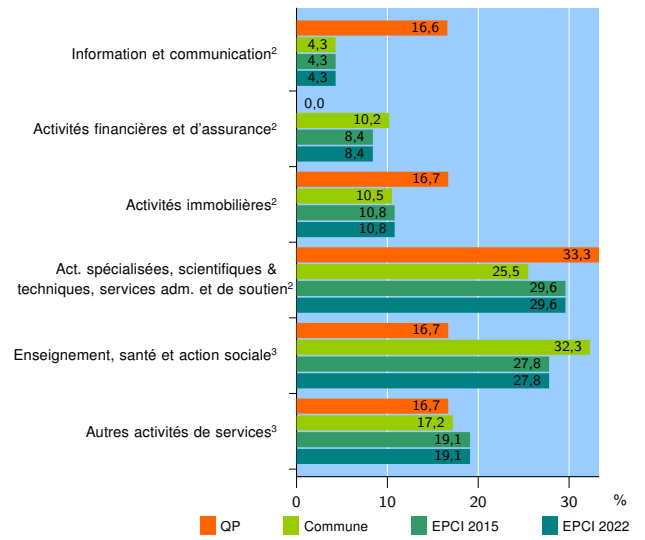
Source : Insee, Répertoire des entreprises et des établissements⁴ (Sirene) au 31/12/2020

Activité des établissements



Source : Insee, Répertoire des entreprises et des établissements⁴ (Sirene) au 31/12/2020

Activité des établissements de service



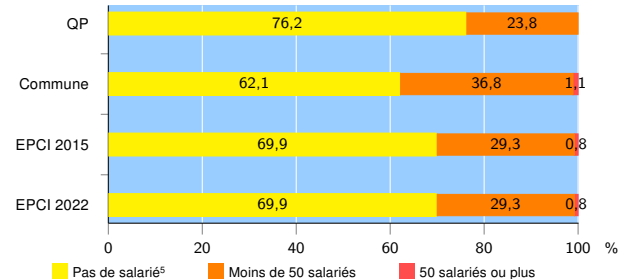
Source : Insee, Répertoire des entreprises et des établissements⁴ (Sirene) au 31/12/2020

Démographie d'établissements

	QP	Commune	EPCI 2015	EPCI 2022
Créations et transferts d'établissements	8	254	1 190	1 190
Part des transferts (%)	0,0	17,7	21,1	21,1
Part des créations (%)	100,0	82,3	78,9	78,9
Part de micro-entrepreneurs parmi les créations d'établissements (%)	62,5	59,8	59,2	59,2
Taux de créations et transferts (%)	38,1	17,7	17,7	17,7

Source : Insee, Répertoire des entreprises et des établissements⁴ (Sirene) en 2021

Taille des établissements



Source : Insee, Répertoire des entreprises et des établissements⁴ (Sirene) au 31/12/2020

¹ : À l'exception des automobiles et des motocycles

² : Services aux entreprises

³ : Services aux particuliers

⁴ : Établissements du champ marchand non agricole

⁵ : Y compris inconnu et non enregistré

Signes conventionnels utilisés

s : secret statistique (y compris entre indicateurs et entre zones géographiques)

nd : donnée non disponible ou non diffusable

/// : donnée non calculable (ex. pas d'EPCI 2015)