

Tissu économique

Zone étudiée

QP Barrois (QP059038)

Zones de comparaison

Communes 2020 : Montigny-en-Ostrevent, Pecquencourt

EPCI 2015 : CC Cœur d'Ostrevent [c.C.C.O.]

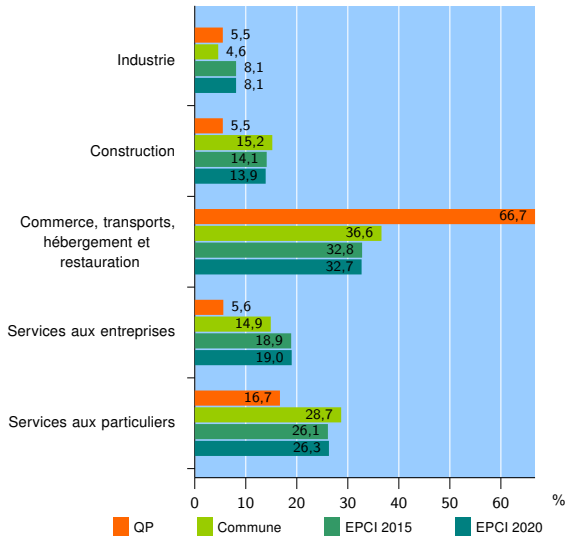
EPCI 2020 : CC Cour d'Ostrevent

Activité des établissements

	QP	Commune	EPCI 2015	EPCI 2020
Nombre d'établissements	18	303	2 723	2 690
Industrie	1	14	222	218
Construction	1	46	383	375
Commerce, transports, hébergement et restauration	12	111	892	880
Dont : commerce de gros ¹	0	10	80	80
commerce de détail ¹	11	58	428	423
Services aux entreprises	1	45	514	510
Services aux particuliers	3	87	712	707
Dont : enseignement, santé et action sociale	0	50	422	418

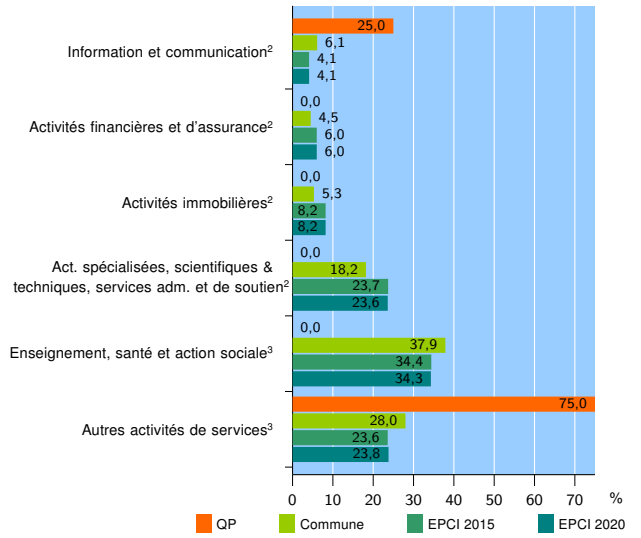
Source : Insee, Répertoire des entreprises et des établissements⁴ (Sirene) au 31/12/2019

Activité des établissements



Source : Insee, Répertoire des entreprises et des établissements⁴ (Sirene) au 31/12/2019

Activité des établissements de service



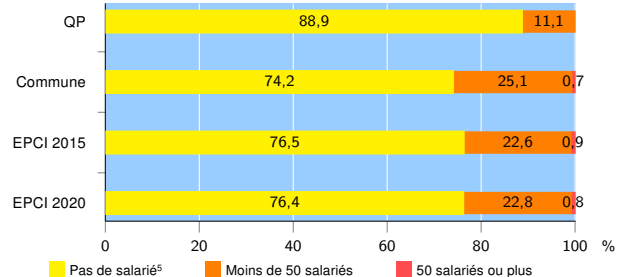
Source : Insee, Répertoire des entreprises et des établissements⁴ (Sirene) au 31/12/2019

Démographie d'établissements

	QP	Commune	EPCI 2015	EPCI 2020
Créations et transferts d'établissements	9	84	525	521
Part des transferts (%)	11,1	15,5	15,2	15,4
Part des créations (%)	88,9	84,5	84,8	84,6
Part de micro-entrepreneurs parmi les créations d'établissements (%)	87,5	71,8	68,1	68,0
Taux de créations et transferts (%)	50,0	27,7	19,3	19,4

Source : Insee, Répertoire des entreprises et des établissements⁴ (Sirene) en 2020

Taille des établissements



Source : Insee, Répertoire des entreprises et des établissements⁴ (Sirene) au 31/12/2019

¹ : À l'exception des automobiles et des motocycles

² : Services aux entreprises

³ : Services aux particuliers

⁴ : Établissements du champ marchand non agricole

⁵ : Y compris inconnu et non enregistré

Signes conventionnels utilisés

s : secret statistique (y compris entre indicateurs et entre zones géographiques)

nd : donnée non disponible ou non diffusable

/// : donnée non calculable (ex. pas d'EPCI 2015)