

## Tissu économique

### Zone étudiée

QP Quartier Prioritaire D'Auberchicourt Et Ecaillon (QP059035)

### Zones de comparaison

Communes 2015 : Auberchicourt, Écaillon, Masny

EPCI 2015 : CC Coeur d'Ostrevent [c.C.C.O.]

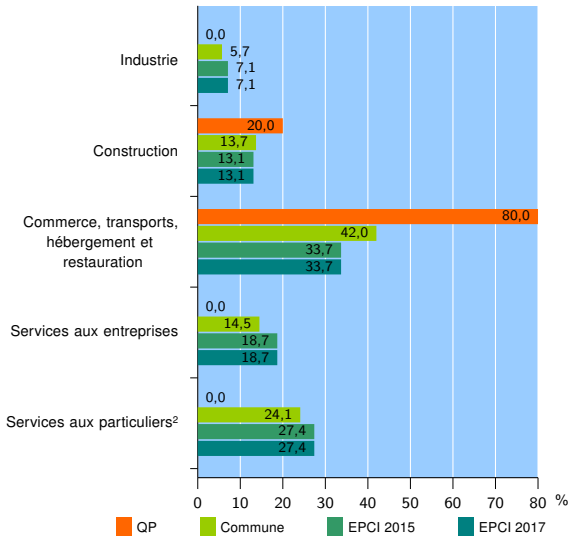
EPCI 2017 : CC Coeur d'Ostrevent [C.C.C.O.]

### Activité des établissements

	QP	Commune	EPCI 2015	EPCI 2017
<b>Nombre d'établissements</b>	<b>5</b>	<b>262</b>	<b>2 276</b>	<b>2 276</b>
Industrie	0	15	161	161
Construction	1	36	298	298
Commerce, transports, hébergement et restauration	4	110	767	767
Dont : commerce de gros <sup>1</sup>	0	10	58	58
commerce de détail <sup>1</sup>	2	54	398	398
Services aux entreprises	0	38	425	425
Services aux particuliers <sup>2</sup>	0	63	625	625
Dont : enseignement, santé et action sociale	0	34	393	393

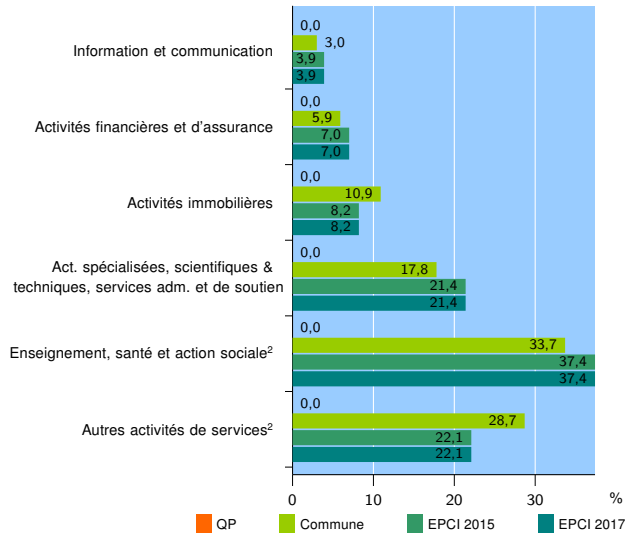
Source : Insee, Répertoire des entreprises et des établissements<sup>3</sup> (Sirene) au 31/12/2015

### Activité des établissements



Source : Insee, Répertoire des entreprises et des établissements<sup>3</sup> (Sirene) au 31/12/2015

### Activité des établissements de service



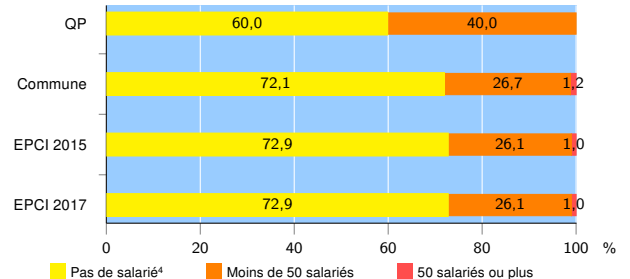
Source : Insee, Répertoire des entreprises et des établissements<sup>3</sup> (Sirene) au 31/12/2015

### Démographie d'établissements

	QP	Commune	EPCI 2015	EPCI 2017
<b>Créations et transferts d'établissements</b>	<b>0</b>	<b>29</b>	<b>394</b>	<b>394</b>
Part des transferts (%)	///	17,2	18,0	18,0
Part des créations (%)	///	82,8	82,0	82,0
Part de micro-entrepreneurs parmi les créations d'établissements (%)	///	s	63,5	63,5
<b>Taux de créations et transferts (%)</b>	<b>0,0</b>	<b>11,1</b>	<b>17,3</b>	<b>17,3</b>

Source : Insee, Répertoire des entreprises et des établissements<sup>3</sup> (Sirene) en 2016

### Taille des établissements



Source : Insee, Répertoire des entreprises et des établissements<sup>3</sup> (Sirene) au 31/12/2015

<sup>1</sup> : À l'exception des automobiles et des motocycles

<sup>2</sup> : Les services aux particuliers sont composés de l'enseignement, santé et action sociale ainsi que des autres activités de service

<sup>3</sup> : Établissements du champ marchand non agricole

<sup>4</sup> : Y compris inconnu et non enregistré

### Signes conventionnels utilisés

s : secret statistique (y compris entre indicateurs et entre zones géographiques)  
nd : données non disponibles ou non diffusables (ex. mauvaise qualité de géolocalisation)  
/// : absence de résultat due à la nature des choses (ex. pas d'EPCI 2015)