

Tissu économique

Zone étudiée

QP Lecocq (QP059024)

Zones de comparaison

Commune 2022 : Condé-sur-l'Escaut

EPCI 2015 : CA Valenciennes Métropole

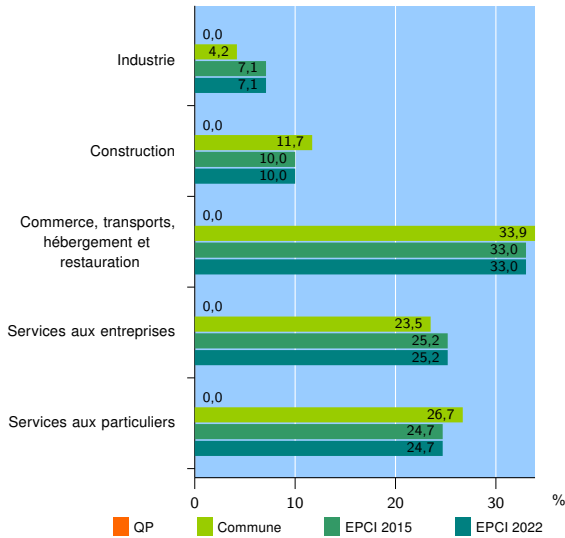
EPCI 2022 : CA Valenciennes Métropole

Activité des établissements

| | QP | Commune | EPCI 2015 | EPCI 2022 |
|---|----|---------|-----------|-----------|
| Nombre d'établissements | nd | 401 | 11 466 | 11 466 |
| Industrie | nd | 17 | 811 | 811 |
| Construction | nd | 47 | 1 148 | 1 148 |
| Commerce, transports, hébergement et restauration | nd | 136 | 3 786 | 3 786 |
| Dont : commerce de gros ¹ | nd | 10 | 438 | 438 |
| commerce de détail ¹ | nd | 58 | 1 676 | 1 676 |
| Services aux entreprises | nd | 94 | 2 893 | 2 893 |
| Services aux particuliers | nd | 107 | 2 828 | 2 828 |
| Dont : enseignement, santé et action sociale | nd | 69 | 1 799 | 1 799 |

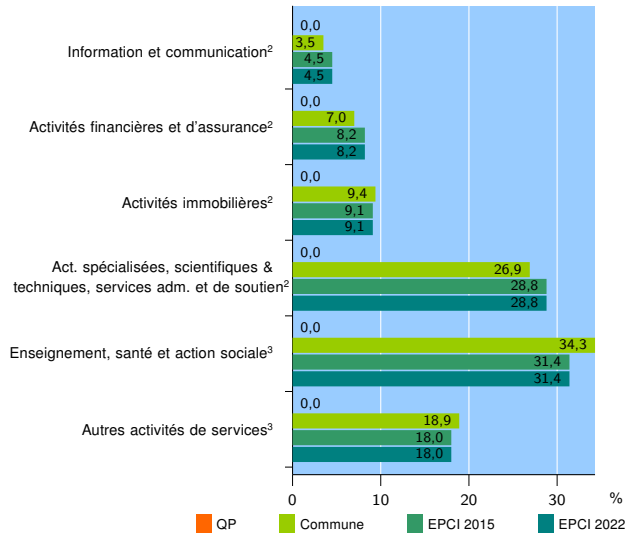
Source : Insee, Répertoire des entreprises et des établissements⁴ (Sirene) au 31/12/2020

Activité des établissements



Source : Insee, Répertoire des entreprises et des établissements⁴ (Sirene) au 31/12/2020

Activité des établissements de service



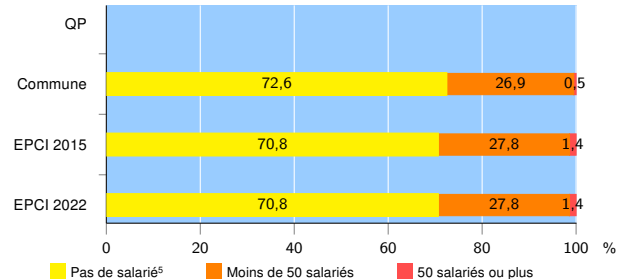
Source : Insee, Répertoire des entreprises et des établissements⁴ (Sirene) au 31/12/2020

Démographie d'établissements

| | QP | Commune | EPCI 2015 | EPCI 2022 |
|--|----|---------|-----------|-----------|
| Créations et transferts d'établissements | nd | 84 | 2 504 | 2 504 |
| Part des transferts (%) | nd | 15,5 | 16,5 | 16,5 |
| Part des créations (%) | nd | 84,5 | 83,5 | 83,5 |
| Part de micro-entrepreneurs parmi les créations d'établissements (%) | nd | 69,0 | 65,8 | 65,8 |
| Taux de créations et transferts (%) | nd | 20,9 | 21,8 | 21,8 |

Source : Insee, Répertoire des entreprises et des établissements⁴ (Sirene) en 2021

Taille des établissements



Source : Insee, Répertoire des entreprises et des établissements⁴ (Sirene) au 31/12/2020

¹ : À l'exception des automobiles et des motocycles

² : Services aux entreprises

³ : Services aux particuliers

⁴ : Établissements du champ marchand non agricole

⁵ : Y compris inconnu et non enregistré

Signes conventionnels utilisés

s : secret statistique (y compris entre indicateurs et entre zones géographiques)

nd : donnée non disponible ou non diffusable

/// : donnée non calculable (ex. pas d'EPCI 2015)