

## Tissu économique

### Zone étudiée

QP Centre Ville (QP059023)

### Zones de comparaison

Commune 2019 : Condé-sur-l'Escaut

EPCI 2015 : CA Valenciennes Métropole

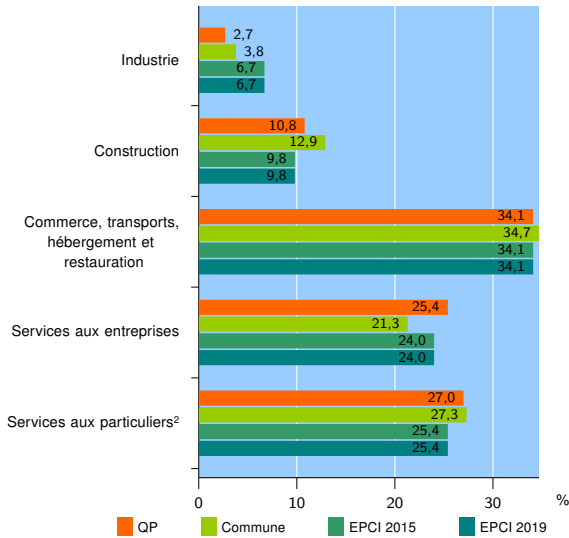
EPCI 2019 : CA Valenciennes Métropole

### Activité des établissements

	QP	Commune	EPCI 2015	EPCI 2019
<b>Nombre d'établissements</b>	<b>185</b>	<b>366</b>	<b>9 873</b>	<b>9 873</b>
Industrie	5	14	665	665
Construction	20	47	966	966
Commerce, transports, hébergement et restauration	63	127	3 365	3 365
Dont : commerce de gros <sup>1</sup>	6	13	430	430
commerce de détail <sup>1</sup>	29	55	1 532	1 532
Services aux entreprises	47	78	2 367	2 367
Services aux particuliers <sup>2</sup>	50	100	2 510	2 510
Dont : enseignement, santé et action sociale	36	70	1 659	1 659

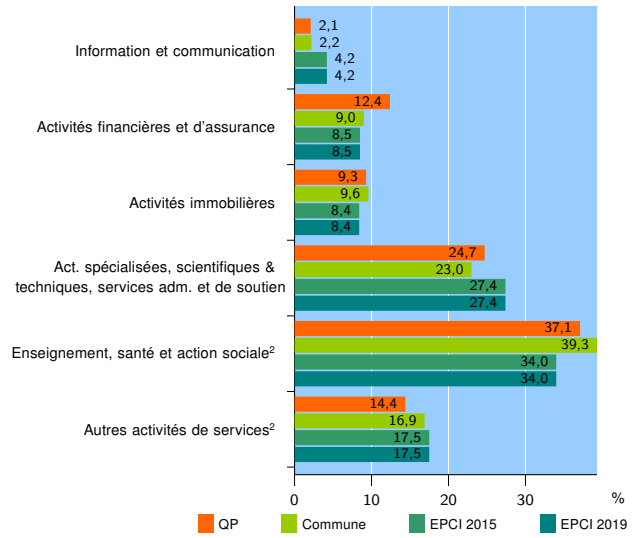
Source : Insee, Répertoire des entreprises et des établissements<sup>3</sup> (Sirene) au 31/12/2017

### Activité des établissements



Source : Insee, Répertoire des entreprises et des établissements<sup>3</sup> (Sirene) au 31/12/2017

### Activité des établissements de service



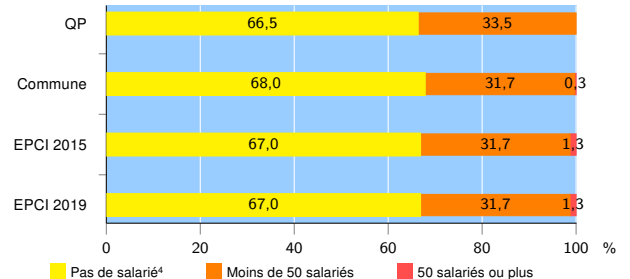
Source : Insee, Répertoire des entreprises et des établissements<sup>3</sup> (Sirene) au 31/12/2017

### Démographie d'établissements

	QP	Commune	EPCI 2015	EPCI 2019
<b>Créations et transferts d'établissements</b>	<b>13</b>	<b>35</b>	<b>1 572</b>	<b>1 572</b>
Part des transferts (%)	7,7	14,3	22,3	22,3
Part des créations (%)	92,3	85,7	77,7	77,7
Part de micro-entrepreneurs parmi les créations d'établissements (%)	33,3	36,7	49,0	49,0
<b>Taux de créations et transferts (%)</b>	<b>7,0</b>	<b>9,6</b>	<b>15,9</b>	<b>15,9</b>

Source : Insee, Répertoire des entreprises et des établissements<sup>3</sup> (Sirene) en 2018

### Taille des établissements



Source : Insee, Répertoire des entreprises et des établissements<sup>3</sup> (Sirene) au 31/12/2017

<sup>1</sup> : À l'exception des automobiles et des motocycles

<sup>2</sup> : Les services aux particuliers sont composés de l'enseignement, santé et action sociale ainsi que des autres activités de service

<sup>3</sup> : Établissements du champ marchand non agricole

<sup>4</sup> : Y compris inconnu et non enregistré

### Signes conventionnels utilisés

s : secret statistique (y compris entre indicateurs et entre zones géographiques)  
nd : données non disponibles ou non diffusables (ex. mauvaise qualité de géolocalisation)  
/// : absence de résultat due à la nature des choses (ex. pas d'EPCI 2015)