

Zone étudiée

QP Zone Intercommunale Rives De L'Escaut (QP059021)

Zones de comparaison

Communes 2020 : Anzin, Beuvrages, Bruay-sur-l'Escaut, Raismes, Valenciennes

EPCI 2015 : CA de la Porte du Hainaut, CA Valenciennes Métropole

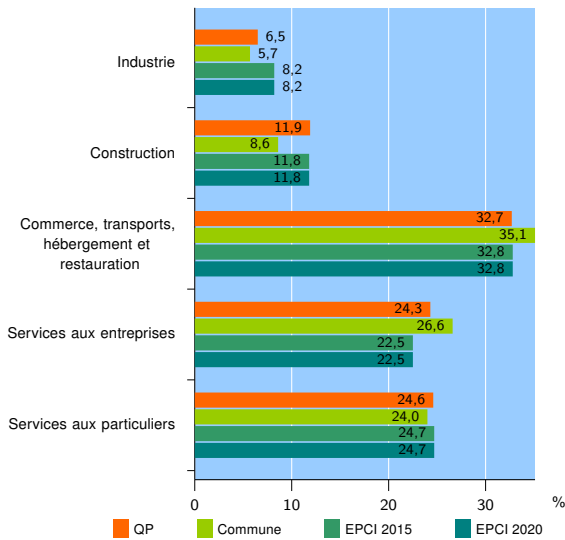
EPCI 2020 : CA de la Porte du Hainaut, CA Valenciennes Métropole

Activité des établissements

	QP	Commune	EPCI 2015	EPCI 2020
Nombre d'établissements	536	5 746	17 488	17 518
Industrie	35	327	1 441	1 445
Construction	64	491	2 056	2 062
Commerce, transports, hébergement et restauration	175	2 019	5 738	5 750
Dont : commerce de gros ¹	22	218	703	703
commerce de détail ¹	93	1 002	2 699	2 704
Services aux entreprises	130	1 528	3 930	3 934
Services aux particuliers	132	1 381	4 323	4 327
Dont : enseignement, santé et action sociale	103	915	2 773	2 776

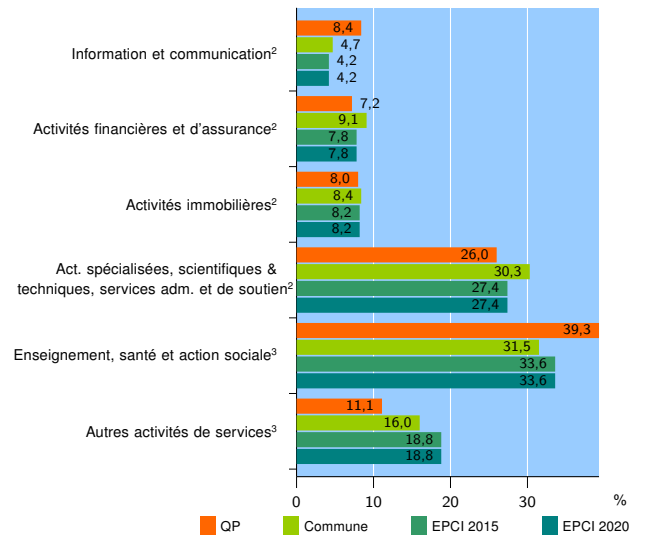
Source : Insee, Répertoire des entreprises et des établissements⁴ (Sirene) au 31/12/2018

Activité des établissements



Source : Insee, Répertoire des entreprises et des établissements⁴ (Sirene) au 31/12/2018

Activité des établissements de service



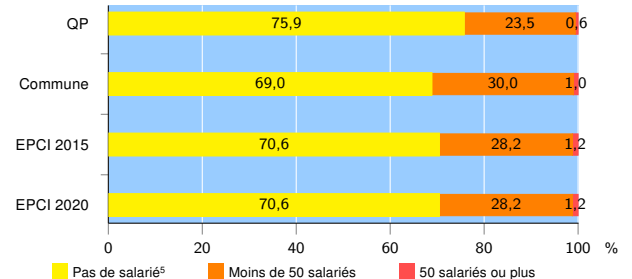
Source : Insee, Répertoire des entreprises et des établissements⁴ (Sirene) au 31/12/2018

Démographie d'établissements

	QP	Commune	EPCI 2015	EPCI 2020
Créations et transferts d'établissements	99	1 083	3 478	3 487
Part des transferts (%)	20,2	19,0	18,3	18,4
Part des créations (%)	79,8	81,0	81,7	81,6
Part de micro-entrepreneurs parmi les créations d'établissements (%)	51,9	53,6	59,2	59,2
Taux de créations et transferts (%)	18,5	18,8	19,9	19,9

Source : Insee, Répertoire des entreprises et des établissements⁴ (Sirene) en 2019

Taille des établissements



Source : Insee, Répertoire des entreprises et des établissements⁴ (Sirene) au 31/12/2018

¹ : À l'exception des automobiles et des motocycles

² : Services aux entreprises

³ : Services aux particuliers

⁴ : Établissements du champ marchand non agricole

⁵ : Y compris inconnu et non enregistré

Signes conventionnels utilisés

s : secret statistique (y compris entre indicateurs et entre zones géographiques)

nd : données non disponibles ou non diffusables (ex. mauvaise qualité de géolocalisation)

/// : absence de résultat due à la nature des choses (ex. pas d'EPCI 2015)