

## Tissu économique

### Zone étudiée

QP Pont De Pierre (QP059016)

### Zones de comparaison

Commune 2020 : Maubeuge

EPCI 2015 : CA Maubeuge Val de Sambre

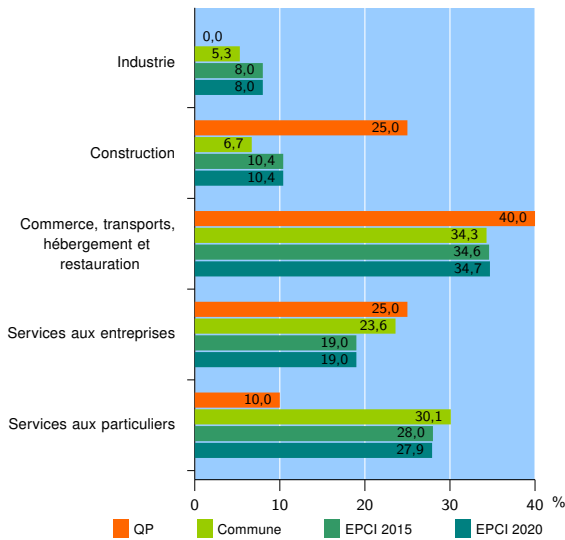
EPCI 2020 : CA Maubeuge Val de Sambre

### Activité des établissements

	QP	Commune	EPCI 2015	EPCI 2020
<b>Nombre d'établissements</b>	<b>20</b>	<b>1 731</b>	<b>5 501</b>	<b>5 512</b>
Industrie	0	92	439	440
Construction	5	116	574	576
Commerce, transports, hébergement et restauration	8	593	1 906	1 911
Dont : commerce de gros <sup>1</sup>	0	60	195	195
commerce de détail <sup>1</sup>	6	269	887	888
Services aux entreprises	5	408	1 044	1 045
Services aux particuliers	2	522	1 538	1 540
Dont : enseignement, santé et action sociale	1	380	961	963

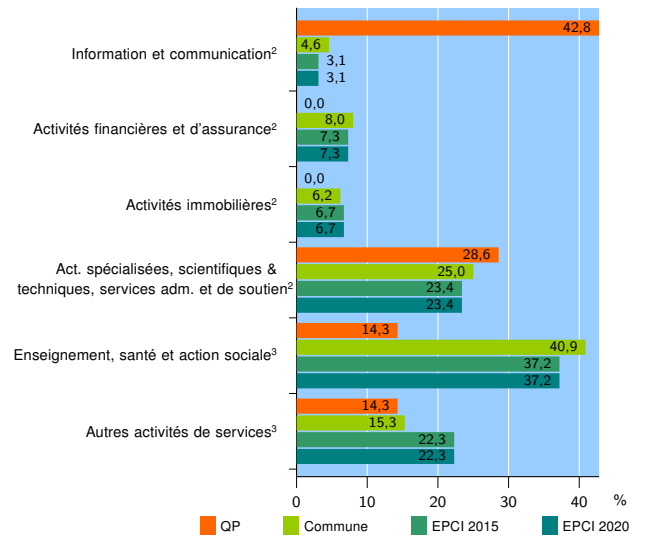
Source : Insee, Répertoire des entreprises et des établissements<sup>4</sup> (Sirene) au 31/12/2019

### Activité des établissements



Source : Insee, Répertoire des entreprises et des établissements<sup>4</sup> (Sirene) au 31/12/2019

### Activité des établissements de service



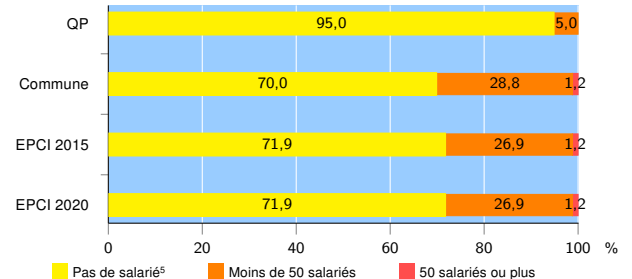
Source : Insee, Répertoire des entreprises et des établissements<sup>4</sup> (Sirene) au 31/12/2019

### Démographie d'établissements

	QP	Commune	EPCI 2015	EPCI 2020
<b>Créations et transferts d'établissements</b>	<b>14</b>	<b>294</b>	<b>938</b>	<b>939</b>
Part des transferts (%)	0,0	21,1	15,7	15,7
Part des créations (%)	100,0	78,9	84,3	84,3
Part de micro-entrepreneurs parmi les créations d'établissements (%)	71,4	60,8	s	64,6
<b>Taux de créations et transferts (%)</b>	<b>70,0</b>	<b>17,0</b>	<b>17,1</b>	<b>17,0</b>

Source : Insee, Répertoire des entreprises et des établissements<sup>4</sup> (Sirene) en 2020

### Taille des établissements



Source : Insee, Répertoire des entreprises et des établissements<sup>4</sup> (Sirene) au 31/12/2019

<sup>1</sup> : À l'exception des automobiles et des motocycles

<sup>2</sup> : Services aux entreprises

<sup>3</sup> : Services aux particuliers

<sup>4</sup> : Établissements du champ marchand non agricole

<sup>5</sup> : Y compris inconnu et non enregistré

### Signes conventionnels utilisés

s : secret statistique (y compris entre indicateurs et entre zones géographiques)

nd : donnée non disponible ou non diffusable

/// : donnée non calculable (ex. pas d'EPCI 2015)