

## Tissu économique

### Zone étudiée

QP Long Prés - Prés Du Paradis (QP059015)

### Zones de comparaison

Commune 2014 : Louvroil

EPCI 2015 : CA Maubeuge Val de Sambre

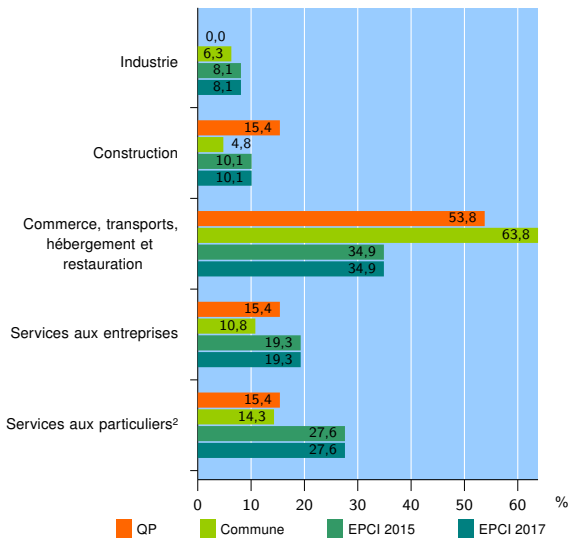
EPCI 2017 : CA Maubeuge Val de Sambre

### Activité des établissements

	QP	Commune	EPCI 2015	EPCI 2017
<b>Nombre d'établissements</b>	<b>13</b>	<b>334</b>	<b>4 783</b>	<b>4 790</b>
Industrie	0	21	389	390
Construction	2	16	482	483
Commerce, transports, hébergement et restauration	7	213	1 669	1 672
Dont : commerce de gros <sup>1</sup>	2	11	183	184
commerce de détail <sup>1</sup>	4	131	796	796
Services aux entreprises	2	36	923	924
Services aux particuliers <sup>2</sup>	2	48	1 320	1 321
Dont : enseignement, santé et action sociale	0	17	835	836

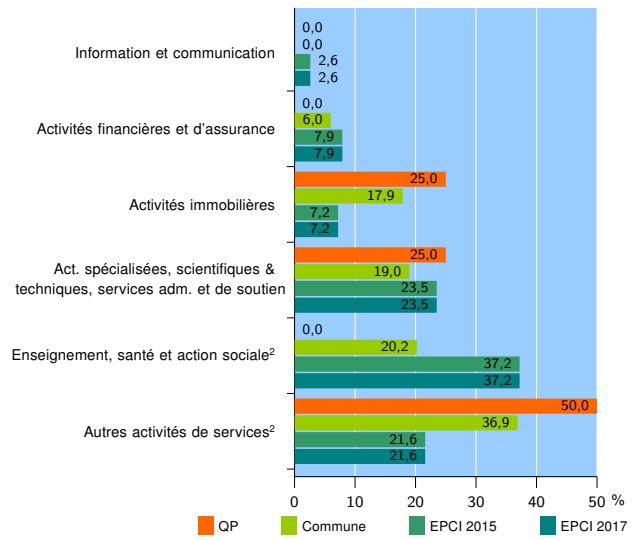
Source : Insee, Répertoire des entreprises et des établissements<sup>3</sup> (Sirene) au 01/01/2015

### Activité des établissements



Source : Insee, Répertoire des entreprises et des établissements<sup>3</sup> (Sirene) au 01/01/2015

### Activité des établissements de service



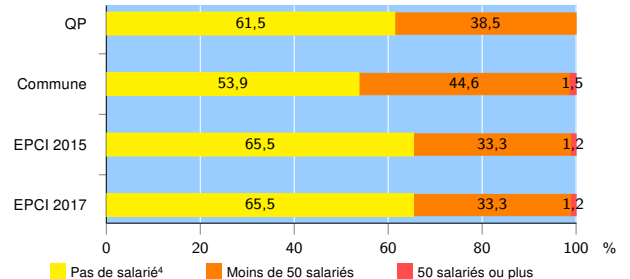
Source : Insee, Répertoire des entreprises et des établissements<sup>3</sup> (Sirene) au 01/01/2015

### Démographie d'établissements

	QP	Commune	EPCI 2015	EPCI 2017
<b>Créations et transferts d'établissements</b>	<b>5</b>	<b>36</b>	<b>698</b>	<b>698</b>
Part des transferts (%)	40,0	13,9	22,9	22,9
Part des créations (%)	60,0	86,1	77,1	77,1
Part de micro-entrepreneurs parmi les créations d'établissements (%)	s	35,5	58,0	s
<b>Taux de créations et transferts (%)</b>	<b>38,5</b>	<b>10,8</b>	<b>14,6</b>	<b>14,6</b>

Source : Insee, Répertoire des entreprises et des établissements<sup>3</sup> (Sirene) en 2015

### Taille des établissements



Source : Insee, Répertoire des entreprises et des établissements<sup>3</sup> (Sirene) au 01/01/2015

<sup>1</sup> : À l'exception des automobiles et des motocycles

<sup>2</sup> : Les services aux particuliers sont composés de l'enseignement, santé et action sociale ainsi que des autres activités de service

<sup>3</sup> : Établissements du champ marchand non agricole

<sup>4</sup> : Y compris inconnu et non enregistré

### Signes conventionnels utilisés

s : secret statistique (y compris entre indicateurs et entre zones géographiques)  
nd : données non disponibles ou non diffusables (ex. mauvaise qualité de géolocalisation)  
/// : absence de résultat due à la nature des choses (ex. pas d'EPCI 2015)